

Strategia de dezvoltare locală a comunei Găgești, 2014-2020





1

Introducere

Context general	5
Necesitatea planificării strategice	7
Metodologia de elaborare	9

2

Profil general

Localizare și teritoriu	12
Repere istorice și tradiții	15
Caracteristici climatice, vegetație și sol	16
Resurse primare și secundare	17
Demografie	20
Mediu economic local	26
Turism	32
Resurse umane și piața muncii	34
Infrastructură	38
Educație	45
Sănătate	50
Incluziune socială	54
Cultură	58
Capacitate administrativă	61
Mediu	64

3

Analiza Swot

Mediu economic local și agricultură	67
Infrastructură	73
Educație și cultura	75
Sănătatea și serviciile sociale	78
Resurse umane și piața muncii	80
Mediu	82



4

Plan strategic de dezvoltare


Viziunea și direcțiile strategice de dezvoltare	85
Plan de acțiuni	94
Surse de finanțare	105
Concordanța cu politicile naționale și europene	109
Portofoliu de proiecte	111
Implementare și monitorizare	148
Impactul strategiei de dezvoltare	151

5

Implementare și monitorizare

6

Impactul strategiei de dezvoltare locală



STRATEGIE DE DEZVOLTARE LOCALĂ

COMUNA GĂGEȘTI

2014-2020

01 Introducere

Context general

Printre componentele fundamentale ale politicilor Uniunii Europene se evidențiază, cu precădere în ultimii ani, conceptul de dezvoltare teritorială durabilă, care stă la baza elaborării documentelor strategice și de planificare actuale, a politicilor în vigoare și a principalelor linii directoare ale evoluției socio-economice și culturale a României.

Noțiunea de dezvoltare durabilă s-a dezvoltat în timp, în cadrul unor dezbateri științifice aprofundate pe plan internațional, reprezentând rezultatul unei abordări integrate a factorilor politici și decizionali în care protecția mediului și creșterea economică pe termen lung sunt considerate complementare și reciproc dependente.

Strategia *”Europa 2020 – O strategie europeană pentru creștere inteligentă, durabilă și favorabilă incluziunii”*, lansată de Comisia Europeană în anul 2010, înglobează încă din titlu, principalele priorități strategice în acest domeniu și fixează la nivel european, 5 obiective asumate, concrete și cuantificabile în domeniile: ocupare, cercetare, mediu – energie, educație și combaterea sărăciei – incluziune socială¹.

¹ *Reforme naționale pentru creștere inteligentă, durabilă și favorabilă incluziunii la orizontul anului 2020*, accesat pe www.fonduri-ue.ro

Orice dezvoltare durabilă nu este posibilă decât printr-un demers strategic, care se concretizează într-o strategie de dezvoltare durabilă.

Pentru România, ca stat membru al Uniunii Europene, acest concept nu reprezintă o opțiune, ci singura perspectivă rațională de valorificare sustenabilă a potențialului natural, economic și uman. Sub acest aspect, România mai are de redus decalaje economico-sociale importante, în perioada următoare, spre deosebire de celelalte state membre ale Uniunii Europene, concomitent cu transpunerea în practică a principiilor și practicilor dezvoltării durabile.

În ciuda progreselor înregistrate în ultimii ani, aceasta încă deține o economie bazată pe consumul intensiv de resurse, o societate și o administrație care nu beneficiază de o viziune unitară și un capital natural afectat de riscul deteriorărilor ce pot deveni ireversibile.

Cu toate acestea, pentru ca România să poată beneficia de avantajele aderării este necesar, înainte de toate, de realizarea unui portofoliu de proiecte capabil să atragă și să utilizeze eficient fondurile europene. Altfel spus, orice dezvoltare durabilă nu este posibilă decât printr-un demers strategic. Iar acest demers se concretizează în ceea ce se numește **strategie de dezvoltare durabilă**.

Conform Strategiei Naționale de dezvoltare Durabilă a României Orizonturi 2013-2020-2030, România și-a stabilit următoarele obiective strategice pe termen scurt, mediu și lung:

- *încorporarea organică a principiilor și practicilor dezvoltării durabile în ansamblul programelor și politicilor publice ale României ca stat membru al UE;*
- *atingerea nivelului mediu actual al țărilor Uniunii Europene la principalii indicatori ai dezvoltării durabile;*
- *apropierea semnificativă a României de nivelul mediu din acel an al țărilor membre ale UE din punctul de vedere al indicatorilor dezvoltării durabile.*

În acest context, inițiativa Primăriei comunei Găgești de a elabora Strategia de dezvoltare locală într-un moment extrem de oportun pentru actorii locali (alocarea fondurilor europene în perioada de

programare 2014-2020), reprezintă unul din pașii cei mai importanți în procesul dezvoltării locale, clarificând pe termen mediu și lung care sunt direcțiile și domeniile spre care se orientează efortul de dezvoltare al comunității.

Necesitatea planificării strategice

După anul 2007, ca urmare a aderării României la Uniunea Europeană, politica națională de dezvoltare României s-a conformat politicilor și acquis-ului comunitar, în vederea dezvoltării durabile și eliminării disparităților existente la nivelul statelor membre. Motiv pentru care, programarea strategică a devenit tot mai importantă, reprezentând principiul de alocare a fondurilor europene.

Pentru perioada programatică 2014-2020, Uniunea Europeană va acorda României fonduri nerambursabile în valoare de aproximativ 43 miliarde de euro.

În vederea accesării acestor fonduri europene alocate României, este necesar ca fiecare administrație publică locală, cum este și cazul celei din comuna Găgești, să pună bazele unei planificări strategice, care să corespundă așteptărilor cetățenilor și necesităților de dezvoltare durabilă.

Scopul strategiei

Scopul strategiei de dezvoltare a comunei Găgești pentru perioada 2014-2020 este de a promova o dezvoltare armonioasă, prin atingerea obiectivului de coeziune economică și socială, reducerea

disparităților regionale și locale, dar și asigurarea premiselor necesare situării comunei Găgești printre comunele dezvoltate din punct de vedere economic.

Aceasta ia forma unui document programatic ce trebuie urmat pentru realizarea proiectelor investiționale propuse în acord cu documentele programatice naționale și europene.

Pe de altă parte, strategia de dezvoltare durabilă a comunei Găgești va urmări creșterea bunăstării și calității vieții locuitorilor, punând accent pe o mai bună planificare a resurselor în vederea atingerii obiectivelor propuse. De asemenea, va susține coordonarea proiectelor de investiții, oferind în același timp suport administrației locale a comunei Găgești pentru atragerea fondurilor europene nerambursabile.

Se va avea în vedere și valorificarea potențialului local și zonal, oportunitățile dar și realele disponibilități pentru dezvoltare. Concret, Strategia de dezvoltare locală a comunei Găgești stabilește cadrul în care se va realiza dezvoltarea comunei în vederea calității vieții locuitorilor; iar aceasta vizează atât interesul public, cât și cel

privat prin menținerea și îmbunătățirea elementelor de ordin economic, social și de mediu.

Dată fiind perioada extinsă de timp la care se referă documentul, se propune o prioritizare a direcțiilor ce au în vedere urmărirea obiectivelor majore precum: protejarea mediului, eradicarea sărăciei, îmbunătățirea calității vieții, dezvoltarea și menținerea unei economii locale sustenabile și eficiente.

În concordanță cu politicile Uniunii Europene, cu Planul Național de Dezvoltare și cu Programele Operaționale, Strategia de dezvoltare economico-socială a comunei Găgești prevede aplicarea și respectarea principiilor și valorilor fundamentale ale Uniunii Europene constând în solidaritate, consensualitate și spirit de compromis.

Prezentarea și auditul economic-social al comunei Găgești se conformează în desfășurarea sa cu documentele legislative și de politică de dezvoltare, atât de la nivel european și național, cât și regional-local. Dezvoltarea pe termen mediu și lung a comunei Găgești trebuie să fie în contextul geo-strategic, instituțional, administrativ, economic, social și cultural european, iar obiectivele și prioritățile acționale ale acestuia trebuie construite în conformitate deplină cu Strategia Europa 2020 a Uniunii Europene sau cu Strategia Națională pentru Dezvoltare Durabilă a României Orizonturi 2013 – 2020 – 2030.

Metodologia de elaborare

Strategia de dezvoltare locală a comunei Găgești a fost elaborată conform criteriilor cheie de calitate utilizate în evaluarea documentelor strategice la nivel european: relevanță, eficacitate, eficiență, consecvență și coerență, pragmatism, sustenabilitate și aranjamente de management și monitorizare.

Structural, Strategia de dezvoltare locală a comunei Găgești se compune din cinci etape principale.

I. Analiza socio-economică și culturală

Care este stadiul actual al comunei Găgești, sub aspectul dezvoltării?

Identificarea tendințelor de dezvoltare

**Analiza
SWOT**

II. Viziune și obiective strategice

Cum ar trebui să devină comuna Găgești, până în anul 2020?

Stabilirea viziunii comunei care stă la baza conceptului strategic de dezvoltare

**Formularea
obiectivelor
strategice**

III. Formularea strategiei de dezvoltare

Care sunt politicile de dezvoltare în raport cu principalele probleme?

Direcții de acțiune și priorități specifice acestora

Plan de acțiune

IV. Implementarea

Care sunt pașii ce trebuie a fi urmați pentru implementarea programelor și proiectelor?

Identificarea organizațiilor și resurselor

**Condiții de
implementare**

V. Monitorizarea

Monitorizare

Evaluare indicatori

**Analiza
financiară**

Strategia de dezvoltare locală

În elaborarea strategiei s-a pornit de la elementele specifice comunei Găgești: datele economice, demografice, infrastructură, mediu, amenajarea teritoriului, distribuția serviciilor etc., precum și de la o evaluare realistă a modului în care comunitatea locală dorește să evolueze.

Au fost integrate elemente strategice care să respecte și să integreze aspecte din programele județene, regionale, sectoriale și naționale, precum și angajamentele asumate de România în negocierile cu Uniunea Europeană.

În cadrul elaborării Strategiei de Dezvoltare Locală a comunei Găgești au fost utilizate sistematic cele mai recente date statistice disponibile.

Pentru tratarea anumitor domenii s-au folosit date statistice furnizate de Institutul Național de Statistică și de Direcția Județeană de Statistică Vaslui, în cea mai mare măsură prin Anuarul Statistic al Județului Vaslui. Trebuie menționat faptul că au fost consultate și alte surse, generatoare de date statistice, doar în măsura în care cele oferite INS/DJS nu erau actualizate.

Pe de altă parte, elaborarea Strategiei s-a realizat și cu sprijinul și contribuția comunității, a angajaților din instituțiile publice locale, agenților economici, compartimentelor de specialitate de la nivelul comunei, subordonate Primăriei, prin intermediul consultărilor și a întâlnirilor de lucru.

STRATEGIE DE DEZVOLTARE LOCALĂ

COMUNA GĂGEȘTI

2014-2020



02 Profilul general

Localizare și teritoriu

Amplasare

Comuna Găgești este situată în Regiunea de Dezvoltare Nord-Est, în partea de sud-est a județului Vaslui, în depresiunea Elanului, la 15 km nord de orașul Murgeni. Este formată din 5 sate, iar din punct de vedere administrativ face parte din județul Vaslui. În vecinătatea comunei Găgești se situează comunele Roșiești și Vuțcani la nord, comuna Fălciu la est, orașul Murgeni la sud și comunele Șuletea și Vișoara la vest.

Suprafața totală a comunei Găgești este de 6.504 ha, din care 135,51 ha intravilan și 6.368,48 ha extravilan. Cea mai mare parte din teritoriul administrativ al comunei este acoperit de suprafețe agricole, 5.499 ha.



Accesibilitate

Accesul în comuna Găgești se poate realiza prin intermediul drumului județean DJ 244B. Acest drum, pe o lungime de 18 km dintre Tupilați spre Murgeni, este străbătut de două poduri din beton peste pârâul Jigălia și Hulubăț și traversează teritoriul administrativ al comunelor: Crețești, Hoceni, Dimitrie Cantemir, Vuțcani, Găgești și orașul Murgeni. Drumul județean DJ 244B a fost reabilitat și modernizat începând cu anul 2009, lucrările durând aproximativ 30 de luni.

Lungimea drumului reabilitat și modernizat este de 55,935 km, în cadrul lucrărilor realizându-se și alte obiective cum ar fi: construirea unui număr de 98 de podețe noi, reabilitarea a 54 de podețe existente, reabilitarea șanțurilor pe o distanță de 1.800 m, executarea de noi șanțuri de pământ în suprafață de 42.500 m, executarea de noi șanțuri de beton în suprafață de 38.230 m, precum și reabilitarea unui număr de 7 poduri.

Comuna nu dispune de acces direct la **transportul feroviar**. Cea mai apropiată stație de cale ferată este situată în orașul Murgeni, și este reprezentată de calea ferată secundară 603 Bârlad-Fălciu Nord-Prut, care face legătura cu magistrala 600 Făurei – Tecuci – Bârlad – Crasna – Vaslui – Iași – Ungheni.

Accesul la transportul aerian este asigurat de Aeroportul Internațional Iași, situat la 115 km distanță, care este supus, în

prezent unui program de dezvoltare ce urmărește construirea unei piste în lungime de 2,4 km. Aceasta va facilita existența unui număr mai mare de zboruri și conexiuni externe directe.

Imagine

Cu o populație de sub 2.100 de locuitori, comuna Găgești reprezintă una dintre comunele județului Vaslui care face eforturi considerabile pentru a se dezvolta atât din punct de vedere social, cât și economic, în ciuda situației economice precare a județului.

Aceasta se află la o distanță aproximativ egală de cele mai importante centre ale județului, respectiv orașul Huși, orașul Bârlad, municipiul Vaslui, însă și față de municipiul Galați. Acest fapt poate fi un avantaj pentru cetățenii comunei, deoarece pot dispune de o serie de oportunități oferite de către aceste centre urbane.

În prezent, comuna Găgești se întinde pe o suprafață de 6.504 ha, densitatea populației fiind de 31,1 de loc/km². Din punct de vedere economic, populația comunei Găgești se ocupă cu practicarea activităților agricole, în special cultivarea terenurilor agricole și creșterea animalelor. De asemenea, în zonă există un număr destul de mare de mori în cadrul cărora se prelucrează cerealele obținute, o presă de ulei și o brutărie.

Reprezentată de o infrastructură destul de precară, comuna Găgești necesită numeroase lucrări pentru reabilitarea și modernizarea obiectivelor de interes pentru locuitorii comunei. În ultimii ani s-a pus accent pe modernizarea infrastructurii de transport, reușindu-se în acest sens a se finaliza drumul județean 244B, dintre comuna Crețeștii de Sus și orașul Murgeni, pe această rută aflându-se și comuna Găgești.

Pe lângă acestea s-au realizat și lucrări de modernizare și reabilitare a clădirilor în cadrul cărora își desfășoară activitatea unitățile de învățământ.

Pe de altă parte, un aspect negativ este reprezentat și de situația actuală a infrastructurii tehnico-edilitare. Comuna Găgești este una dintre cele 5 comune de la nivelul județului Vaslui care nu deține o rețea de distribuție a apei potabile și nici canalizare.

La polul opus se evidențiază un aspect pozitiv ce are în vedere caracterul tradițional al unor activități agricole, adaptate specificului natural local. Marea parte a comunității practică agricultura, de multe ori de subzistență. În acest context, se observă faptul că lipsește o informare a agricultorilor cu privire la oportunitățile de dezvoltare de care poate beneficia sectorul agricol pe plan local.

Repere istorice și tradiții

Satul Găgești, a cărui existență datează încă dinainte ca el să fie atestat documentar, apare menționat pentru prima dată într-un document dat din Vaslui de către Ștefan cel Mare, la 5 iulie 1464. Începutul istoric al satului se pierde în vechimea timpului, descoperirile arheologice atestând în zonă o locuire neîntreruptă încă din epoca fierului.

Numele comunei provine de la un anume boier Gagea, stabilit la acea vreme în zonă. Dintre satele aparținătoare comunei, satul Tupilați, care s-a format după războiul din 1711, reprezintă unul dintre satele cele mai vechi. Acesta datează din secolul IV e.n. găsindu-se în această zonă nenumărate urme de locuire omenească din perioada respectivă.

Totodată, se precizează că satele comunei Găgești au fost de-a lungul timpului la origine sate de răzeși, care în decursul secolelor au fost acaparate de boieri.

Componente importante ale vieții comunei sunt reprezentate de cultura, tradițiile și obiceiurile sătești. Viața culturală a acesteia deține o tradiție îndelungată, remarcându-se ritualurile și evenimentele festive (cu ocazia sărbătorilor de iarnă și a celor

pascale), practicile legate de natură și univers și artizanatul tradițional.

La începutul lunii august, a fiecărui an, Primăria alături de Consiliul Local organizează manifestări culturale cu ocazia zilelor comunei Găgești. În cadrul acestora, locuitorii comunei participă la un program diversificat de spectacole folclorice de muzică și dans.



Caracteristici climatice, vegetație și sol

Regimul climatic al zonei este temperat continental, iar caracteristicile ce definesc acest regim sunt:

- temperaturi medii iarna (-5°C); valori extreme ($-28, -31^{\circ}\text{C}$) au fost înregistrate în iarna anilor 1983-1984;
- temperaturi medii vara ($+20^{\circ}\text{C}$); valori extreme ($38-40^{\circ}\text{C}$) au fost înregistrate în vara anilor 1993-2003-2006;

Precipitațiile scot și mai mult în evidență caracterul continental al climatului din județul Vaslui, implicit din zona depresionară a Elanului. Cantitatea medie anuală diferă de la un an la altul, fiind sub 480 mm/an. Cele mai bogate precipitații cad în anotimpul călduros la sfârșitul primăverii și începutul verii. Valoarea medie se ridică până la 40-50% din cantitatea anuală. O parte din precipitații cad sub formă de zăpadă care acoperă solul în medie, 45-60 de zile pe an. În zonă nu au fost înregistrate fenomene meteorologice extreme (furtuni și tornade).

Vântul cel mai puternic și frecvent este cel de nord, *Crivățul*. Acesta are frecvența de 32,1% și intensitatea de 3,2%, fiind prezent

mai mult în timpul iernii. Alt vânt cu frecvență și intensitate mare este și vântul de sud, Băltărețul, care bate mai mult la sfârșitul primăverii și începutul verii. Are frecvența de 13,6% și intensitatea de 2,1% grade Beauforte.

Vegetația ca și felul ei de răspândire dă acestei zone aspectul de stepă și silvostepă reprezentată printrandafirul sălbatic și porumbarul din speciile lemnoase și prin păiuș, pirul crestat, sulfina etc. din speciile ierboase. Pe terenurile cultivate se găsesc specii de mohor, pălămida, volbura, holera etc.

Formele de **relief** ce caracterizează zona de competență sunt variate începând de la zona de șes care domină în toate satele până la zona de podiș și zona de deal.

Caracteristicile pedologice ale **solului** sunt diferite, existând 5 grupe de soluri care sunt constituite după mai multe criterii: grad de eroziune, grad de sărăturare, tip de sol, caractere morfologice. Astfel, în zona de șes și podiș, solurile sunt cu preponderență nisipoase, iar în zona de deal au o structură argiloasă.

Resurse primare și secundare

Resurse naturale

Resursele naturale ale unei țări determină deseori bogăția sa, dar și statutul său în sistemul economic mondial. De aceea, valorificarea acestora, fie prin exploatarea materiilor prime regenerabile sau neregenerabile, poate determina stadiul de dezvoltare economică și socială, condițiile de trai ale populației sau starea mediului.

Pe teritoriul comunei Găgești nu au fost descoperite importante bogății ale subsolului cu potențial economic ridicat de valorificare.

Fondul funciar

Suprafața totală a comunei Găgești este de 6.504 ha, densitatea populației pe suprafața comunei fiind de 31,1 loc/km². Un procent de doar 2,09% din suprafața totală (135,51 ha) este reprezentat de intravilan, în timp ce suprafața extravilană se întinde pe 6.368,48 ha (97,91% din suprafața totală).

Cea mai mare parte a fondului funciar este reprezentată de teren agricol (5.499 ha), constituit din terenuri arabile, pășuni și terenuri cu viță de vie. Terenul neagricol se întinde pe o suprafață de 1.005 ha, în

componenta căruia intră pădurile, drumurile, apele curgătoare, luciul de apă (bălțile), construcțiile și terenul neproductiv.

Resurse hidrografice

Teritoriul comunei Găgești este străbătut de râul Elan și pâraiele Hulubăț, Jigălia, Pogoceni. Alimentarea râurilor se realizează din precipitații și mai rar din stratele acvifere. De aceea, regimul de scurgere se caracterizează prin mari fluctuații de debit, reflectând regimul precipitațiilor. Elanul izvorăște din dealul Făgădău, care se află la 6 km de satul Urlați și străbate teritoriul comunei Găgești pe o distanță de 20 km, primind ca afluenți pe dreapta, Pogoceni și Pârlita.

Silvicultura

O altă resursă naturală regenerabilă întâlnită pe teritoriul comunei Găgești, este reprezentată de păduri. Acestea se întind pe o suprafață de 357 ha, reprezentând 5,4% din suprafața totală a fondului funciar al comunei.

Fauna se caracterizează prin predominarea rozătoarelor ca popândăul, șoarecele de câmp, hârciogii etc. În număr destul de mare se întâlnesc: vulpea, dihorul, nevăstuica etc.

Resurse antropice

Luând în considerare numărul de locuitori și suprafața deținută, Regiunea Nord-Est reprezintă cea mai mare regiune de dezvoltare a României, însă ea se situează pe ultimul loc în raport cu nivelul de dezvoltare.

Infrastructura comunei Găgești este reprezentată de drumul județean DJ 244B, care prezintă anumite probleme legate de starea drumurilor comunale, a trotuarelor sau de siguranța rutieră.

La sfârșitul anului 2011, fondul locativ din comuna Găgești se cifra la un număr de 754 locuințe, suprafața locuibilă a comunei fiind de 26.810 m².

Comuna Găgești nu este racordată la rețeaua de furnizare a apei potabile și canalizare menajeră și nu este dotată cu un serviciu centralizat de alimentare cu energie termică.

În comună există un cabinet de medicină generală și o farmacie, în cadrul cărora își desfășoară activitatea un medic, un asistent medical, respectiv un farmacist.

Resurse energetice

Având la bază "Studiul privind evaluarea potențialului energetic actual al surselor regenerabile de energie în România (solar, vânt, biomasă, geotermie), identificarea celor mai bune locații pentru dezvoltarea investițiilor în producerea de energie electrică neconvențională" publicat de Ministerul Economiei, Comerțului și Mediului de Afaceri în 2010, se constată că Regiunea Nord-Est dispune de un potențial ridicat în ceea ce privește producerea de energie solară, eoliană și biomasă.

Pe de altă parte, în ultimii ani, sursele de energie regenerabile au căpătat o însemnătate din ce în ce mai ridicată.

Energia solară

Comuna Găgești de află localizată într-o suprafață cu un potențial solar ridicat, primind un flux solar anual cuprins între 1.250 kWh/m²/an și 1.350 kWh/m²/an, zona fiind deosebit de favorabilă utilizării acestei surse regenerabile, deținătoare a multor aspecte pozitive (este gratuită, ecologică, nu emite noxe, nu produce reziduuri, este inepuizabilă și nu implică instalații de prelucrare sau transport a resurselor²).

² Raport privind starea mediului în județul Vaslui pentru anul 2011

Energia eoliană

După Dobrogea, zona Moldovei este una din regiunile cu cel mai mare potențial eolian. Vitezele medii anuale sunt de 3-4 m/s în nordul Podișului Moldovei, 4-6 m/s în Podișul Bârladului, Dealurile Fălciului, precum și în nordul Dobrogei și pe litoralul Mării Negre. Județul Vaslui este al doilea pe țară, după Tulcea, din punct de vedere al potențialului energetic, al intensității vântului și după numărul de ore pe an în care acțiunea vântului este intensă³. Ceea ce vine să justifice potențialul ridicat al comunei Găgești, în ceea ce privește valorificarea energiei eoliene.

Ba mai mult, până la sfârșitul anului 2015, în județul Vaslui vor fi date în exploatare un număr de 27 parcuri eoliene. Capacitatea totală de energie electrică ce va fi produsă de acestea se va ridica la 917,4 MW, aproape echivalentul hidrocentralei de la Porțile de Fier I, cea mai mare capacitate de producție a energiei electrice din România, exceptând centrala nucleară de la Cernavodă⁴.

³ *Idem*

⁴ *Parcuri eoliene în România*, accesat pe www.business24.ro



Demografie

Evoluția cantitativă a populației comunei Găgești este oglindită de recensămintele efectuate până în 1831. Înainte de această dată, asupra evoluției numerice a populației se pot face estimări legate de informațiile oferite de documentele istorice și cartografice.

Schimbările de populație dintre o regiune și alta sau dintre o localitate și alta, evidențiază gradul de atractivitate, dar și nivelul de dezvoltare al regiunii sau localității respective. Marea majoritate a populației din comuna Găgești migrează spre centrele urbane învecinate.



Comuna Găgești, 2014-2020

"Așa cum dezvoltarea eficientă depinde de buna cunoaștere a resurselor naturale și a celorlalte resurse, tot așa, planificarea dezvoltării depinde de buna cunoaștere a structurii, creșterii și mișcării populației."

Rafael Salas – Director Executiv Fondul ONU pentru Populație

Dezvoltarea economică și socială la nivel local este puternic condiționată de factorul demografic, ceea ce determină ca analiza situației demografice pe termen mediu și lung, să servească la fundamentarea corectă a planurilor și strategiilor de dezvoltare.

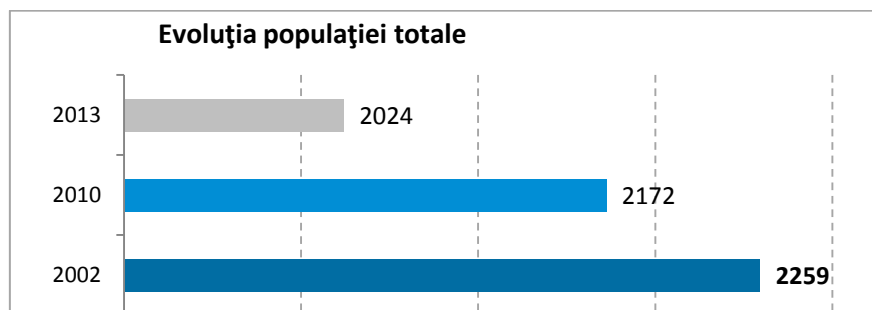
Situația demografică și indicatorii reprezentativi

Conform Direcției Județene de Statistică Vaslui, la recensământul populației din 2011, populația comunei Găgești se cifra la un număr de **2.024 locuitori**, înregistrându-se o scădere de aproximativ 6,8% față de anul 2010. Această scădere este cauzată de fenomenul de migrație a populației, care are la bază rata scăzută a șomajului sau instabilitatea politică, economică și socială.

Tabel nr. 2.1 – Evoluția populației totale a comunei Găgești

Denumire	2002	2010	2011
Populație totală	2.259	2.172	2.024

Sursa: Direcția Județeană de Statistică Vaslui

**Figura nr. 2.1** – Evoluția populației comunei Găgești în perioada 2002-2013⁵

Raportul populației pe **sexe** este unul echilibrat, având în vedere că 51% din populația comunei este de sex masculin, iar populația de sex feminin deține un procent de 49%. De asemenea, raportul de masculinitate creionează faptul că un număr de 103,6 bărbați revin la 100 de femei, ceea ce denotă că, la nivelul comunei, structura pe sexe se păstrează în limite care permit derularea normală a proceselor specifice din punct de vedere social și economic.

⁵ Institutul Național de Statistică, Direcția Județeană de Statistică, Vaslui - Anuarul statistic al județului Vaslui, ediția 2011, 2012.

Densitatea populației pe întreg teritoriul comunei este de 31,1 locuitori/km², mult sub cea de la nivel județean, de 202,7 locuitori/km² din suprafața totală.

Structura populației după **etnie**, conform datelor de la recensământul populației din martie 2011, prezintă o preponderență a persoanelor române (96,84%), în comună instaurându-se un climat propice desfășurării vieții sociale, fără a fi semnalate acte de discriminare etnică.

Din punct de vedere **confesional**, majoritatea locuitorilor sunt ortodocși (94,76%), cu o minoritate de adventiști de ziua a șaptea (1,09%). Pentru 3,06% din populație nu este cunoscută apartenența confesională.

Structura populației pe grupe de vârstă

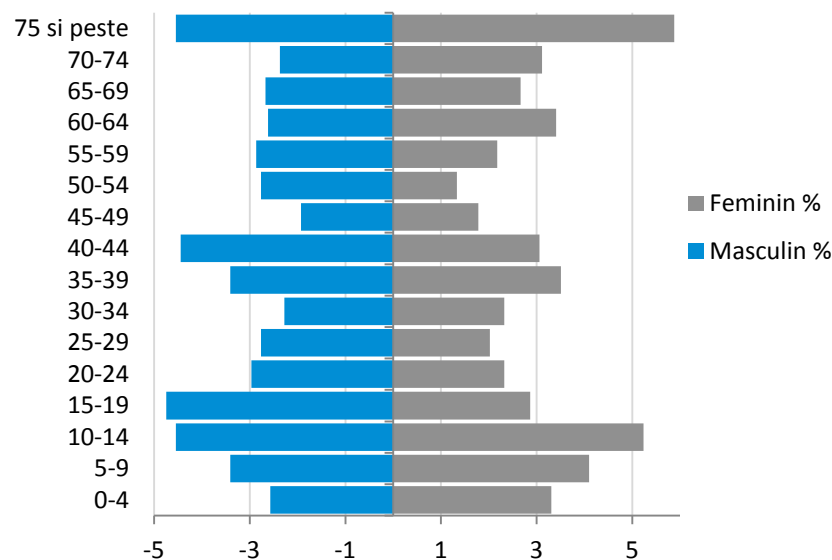
Procesul reducerii numărului de locuitori ai comunei, a început ca o consecință a modernizării la nivel societal, asociindu-se și cu degradarea continuă a structurii pe vârste, cauzată de procesul de îmbătrânire a populației.

Tabelul nr.2.2 – Populația stabilă pe sexe în comuna Găgești

Denumire	2011
Populație totală	2.024
Feminin	994
Masculin	1.030

Sursa: Direcția Județeană de Statistică Vaslui

Potrivit **piramidei vârstelor** populației comunei Găgești, se constată o reducere a categoriei de vârstă 0-4 ani. De asemenea, se evidențiază o pondere mai mare a populației în vârstă față de mediul urban, din județul Vaslui, unde aceasta atinge un procent de 9,5%.

**Figura nr. 2.2 – Populația comunei Găgești pe grupe de vârstă, în 2011**

Un alt indice statistic care poate evalua îmbătrânirea populației este reprezentat de **indicele de îmbătrânire demografică**. Acesta denotă capacitatea unei comunități de a se regenera demografic. Astfel, în anul 2011, în comuna Găgești gradul de îmbătrânire demografică este de 117%, ceea ce înseamnă că la 100 de persoane cu vârsta până la 15 ani revin 117 persoane cu vârsta de peste 60 de ani.

Din totalul populației înregistrate, cea tânără (0-14 ani) reprezintă 23% din totalul populației comunei, populația adultă (15-64 ani) reprezintă 55% din total, iar populația vârstnică (peste 65 de ani) reprezintă 22% din total. Conform acestor valori, se poate sesiza un echilibru al structurii populației la nivelul comunei Găgești.

Raportul de dependență demografică, care caracterizează potențialul de activitate al populației, atinge o valoare de 79,9% în anul 2011, cu aproximativ 30 de procente mai ridicată față de cea înregistrată la nivelul județului Vaslui (50%). Mai exact, este indicată presiunea pe care populația inactivă o exercită asupra populației active. Astfel, în comuna Găgești, la 100 de persoane cu vârsta cuprinsă între 15-64 de ani, revin aproximativ 80 de persoane tinere (0-14 ani) și persoane vârstnice (peste 65 de ani).

De asemenea, raportul de dependență demografică poate fi calculat și diferit în funcție de două categorii: tineri și vârstnici.

Astfel, **raportul de dependență al tinerilor** evidențiază raportul dintre numărul persoanele de vârstă 0-14 ani și persoanele adulte cu vârsta cuprinsă între 15-64 ani, și atinge o valoare de 41,6%, depășind cu 14 procente pe cea înregistrată la nivel județean.

Pe de altă parte, **raportul de dependență al vârstnicilor** este mai scăzut, atingând valoarea de 38,2%. Astfel, faptul că raportul de dependență al tinerilor este mai mare decât cel al vârstnicilor reliefează un grad mai redus de îmbătrânire a populației.

Rata de înlocuire a forței de muncă, la nivelul comunei Găgești are o valoare de 125%, ceea ce înseamnă că 100 de persoane adulte, vor putea fi înlocuite de un număr de 125 de persoane, creându-se un surplus de resurse de muncă de 25%.

Mișcarea naturală a populației

Structura pe vârste a populației poartă amprenta unui proces de îmbătrânire demografică, marcat, în special de scăderea natalității, conducând implicit la reducerea ponderii populației tinere. În anul 2011, comuna Găgești înregistra un **spor natural negativ**, cu o valoare de -6, evidențiindu-se numărul ridicat al deceselor în raport cu numărul nașterilor.

Natalitatea, prima componentă a mișcării populației, a cunoscut, în anul 2011, o valoare scăzută, de doar 24 de nașteri. În același interval de timp, **mortalitatea** cifra 30 de decese. Având în vedere

că pe termen scurt și mediu, mortalitatea nu va putea contribui la reducerea scăderii demografice, natalitatea este singura componentă asupra căreia se poate acționa, redresarea acesteia putând avea efecte pozitive și de lungă durată.

Tabelul nr.2.3 – Mișcarea naturală a populației - comuna Găgești

Denumire	2011
Natalitate	24
Mortalitate	30
Spor natural	-6
Mortalitate infantilă	0

Sursa: Anuarul Statistic al județului Vaslui, ediția 2012

Mișcarea migratorie a populației s-a caracterizat, în 2011, printr-un număr de 30 de schimbări de domiciliu și un număr de 44 de schimbări de reședință. Mai exact soldul schimbărilor de domiciliu este unul nul, pe când cel al schimbării de reședință este de -23.

Pe de altă parte, **schimburile de populație** dintre o regiune și alta sau dintre o localitate și alta reprezintă gradul de atractivitate demografică și reflectă dezvoltarea sau perspectivele de dezvoltare ale regiunii sau localității respective. Marea majoritate a populației migrează spre centrele urbane învecinate.

Tabelul nr.2.4 – Mișcarea migratorie a populației - comuna Găgești

Denumire	Schimbări de domiciliu	Schimbări de reședință
Stabiliri de domiciliu /reședință	30	44
Plecări cu domiciliu /reședință	30	21
Soldul schimbărilor de domiciliu /reședință	0	-23

Sursa: Anuarul Statistic al județului Vaslui, ediția 2012

De asemenea, pe parcursul aceluiași an, s-au înregistrat **25 de emigranți în străinătate**, motivați de lipsa locurilor de muncă puse la dispoziția acestora, la nivelul comunei, implicit de gradul de sărăcie ridicat. Astfel, rata de emigrare înregistrată a fost de 1,2 emigranți la 100 de locuitori.

Navetismul reprezintă o formă a mișcării migratorii, navetiștii fiind cei care pendulează între locuință și locul de muncă. Pentru comuna Găgești, navetismul poate fi luat în considerare, majoritatea navetiștilor deplasându-se cu autobuzul și mai puțin cu mijloace proprii de transport.

Navetiștii care se deplasează în comună sunt reprezentanți de ingineri, medici, cadre didactice și alte categorii de muncitori calificați ce-și desfășoară activitatea în cadrul instituțiilor și unităților economice, din

comună. Aceștia sosesc zilnic din Vaslui, Bârlad sau Huși și din localitățile învecinate

Populația ocupată

Din numărul total al locuitorilor, pentru anul 2011, populația ocupată reprezenta un procent de doar 29,9%, valoare aproximativ egală cu cea de la nivel județean (30,9%).

Se remarcă faptul că mai mult de jumătate din populația ocupată a comunei Găgești (81,6%) activează în ferme de subzistență. Acest aspect are la bază o economie rurală neagrícola slab dezvoltată, dar și lipsa unor surse alternative de venituri pentru populația acestei zone.

Provocări demografice și direcții de acțiune

La nivel național, conform prognozelor demografice, populația rurală se va diminua numeric, semnalându-se o scădere moderată până în 2015, urmată de un declin accentuat în perioada 2015-2050, generată de deficitul nașterilor în raport cu numărul deceselor, la care se va adăuga soldul cumulat al migrației interne și externe.

Cauzalitatea scăderii numărului de locuitori ai comunei Găgești constă în incapacitatea spațiului rural de a-și reproduce propriile structuri, concretizându-se în creșterea valorilor negative ale

sporului natural. Acest fapt poate conduce la afectarea laturii economice a comunei, aceasta devenind o piață mai mică, dar și mai scumpă și neatractivă pentru investitorii străini, rezumându-se la statutul de piață simplă de desfacere.

Un alt aspect negativ, pe care scăderea populației îl poate determina, este diminuarea numărului contribuabililor la bugetul local al comunei Găgești, întrucât o reacție indirectă a acestui fenomen va genera o creștere a numărului de pensionari. Din cauza acestui fapt, va exista o incertitudine asupra susținerii veniturilor populației inactive, de către cea activă.

De asemenea, scăderea forței de muncă și a capitalului va fi influențată de procesul de îmbătrânire a populației, având în vedere că ponderea grupelor vârstnice de populație se află într-o continuă creștere, față de celelalte grupe.

Cu certitudine provocările demografice vor fi amplificate de către nivelul ratelor principalilor indicatori specifici demografici, care în următorii ani se preconizează să aibă o evoluție negativă.

Astfel, se constată un spor negativ atât la nivel local, cât și județean, datorat în principal de creșterea continuă a mortalității, ajungându-se ca ponderea deceselor în numărul locuitorilor, la nivel național, să atingă pragul de 13,6 de decedați la 1.000 de locuitori.

În ceea ce privește direcțiile de acțiune, acestea trebuie să vizeze în principal măsuri și acțiuni determinative pentru stoparea fenomenelor demografice negative (declinul natalității, creșterea mortalității), reechilibrarea structurală a populației, creșterea speranței de viață în

condiții bune de sănătate. Trebuie să se pună accent pe crearea unei societăți rurale bazate pe incluziune socială, pe modernizarea sistemului de sănătate prin promovarea unor servicii medicale de calitate în condiții de echitate, sau pe modernizarea accelerată a sistemelor de educație și formare profesională a populației.

Legat de problema migrației forței de muncă calificate către alte regiuni sau comune, autoritățile publice locale, alături de autoritățile publice centrale pot implementa politici pentru asigurarea încadrării populației active de la nivelul comunei, în noi locuri de muncă.

Mediu economic local

Rezultatele schimbărilor profunde prin care a trecut județul în ultimele decenii: de la industrializarea forțată din perioada comunistă, la prăbușirea industriei de după 1990, se concretizează în situația existentă a economiei județului Vaslui. Toți indicatorii care caracterizează situația economică a județului arată situații negative sau dezavantajoase, într-un context al lipsei fondurilor pentru dezvoltarea economică locală.

Demografia întreprinderilor locale

Potrivit datelor furnizate de ORC Vaslui, în anul 2013 numărul total al unităților locale active în comuna Găgești era de 32 de unități. Evoluția numerică a acestora în perioada 2010-2013 a fost una moderată, înregistrându-se o creștere anuală cu aproximativ 2 unități.

”Principala problemă a spațiului rural este ponderea încă predominantă a sectorului agricol în economie, conservând nediversificarea și structura monoeconomică, o tendință contrară politicilor economice europene.”

Suciu Ioana – doctorand al Universității Babeș-Bolnay din Cluj Napoca

Tabelul nr.2.5 – Evoluția numărului de agenți economici - comuna Găgești

Denumire	2011	2012	2013
Agenți economici existenți	28	31	32

Sursa: ”Oficiul Registrului Comerțului Vaslui”

Referitor la evoluția numărului de agenți economici înregistrați în perioada 2010-2013, se constată că în ultimul an a avut loc o scădere accentuată, cu aproximativ 80%, ceea ce afectează negativ dezvoltarea comunei Găgești întrucât acest aspect generează reducerea locurilor de muncă existente și încurajează migrația tinerilor.

Tabelul nr.2.6 – Evoluția înmatriculărilor agenților economici - comuna Găgești

Denumire	2011	2012	2013
Agenți economici înmatriculați	5	5	1

Sursa: "Oficiul Registrului Comerțului Vaslui"

Se constată că toți agenții economici din cadrul comunei se încadrează în categoria microîntreprinderi (0-9 salariați).

Analizând distribuția întreprinderilor de la nivelul comunei, pentru anul 2013, pe domenii de activitate, se remarcă faptul că aproape jumătate din numărul unităților economice activează în domeniul agricol, cu un procent de 46,8% (15 unități). Mai departe, domeniul comerțului ocupă un loc secund în topul sectoarelor de activitate cu cele mai multe unități economice, fiind reprezentat de un număr de 9 unități (28,1% din total). Alte domenii de activitate ale întreprinderilor din comuna Găgești sunt: "Producție industrială" (3 unități), "Servicii" (3 unități), "Construcții" (2 unități).

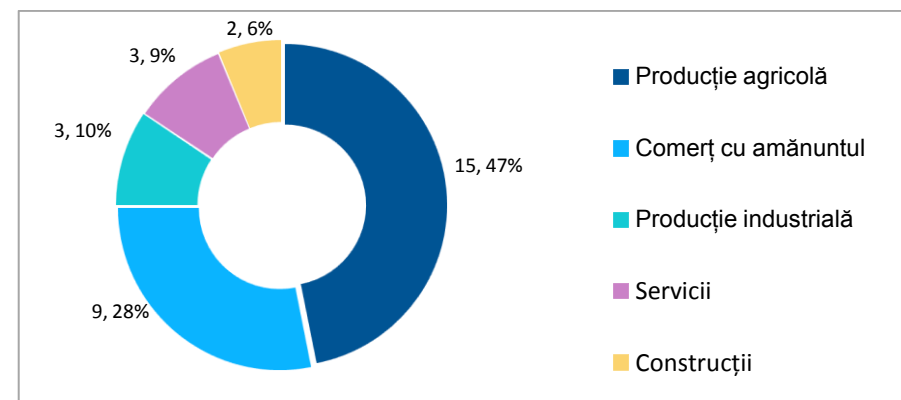


Figura nr.2.3 – Distribuția agenților economici din comuna Găgești pe sectoare de activitate, anul 2013⁶

Raportat la populația comunei, densitatea IMM-urilor pe anul 2011 a fost de 1,38 IMM-uri la 100 de locuitori, valoare ce se situează peste media județeană (1,17 IMM la 100 de locuitori).

Numărul de salariați, din anul 2012, declarați de firmele cu sediul în comuna Găgești a fost de 17, mai exact 1,5% din resursele de muncă disponibile în cadrul comunei. Cei mai mulți, 70% erau angajați în domeniul agricol. În sectorul industrial erau angajați 17% dintre salariați, în timp ce sectorul de comerț cuprindea doar 5% din total.

⁶ Oficiul Registrului Comerțului Vaslui

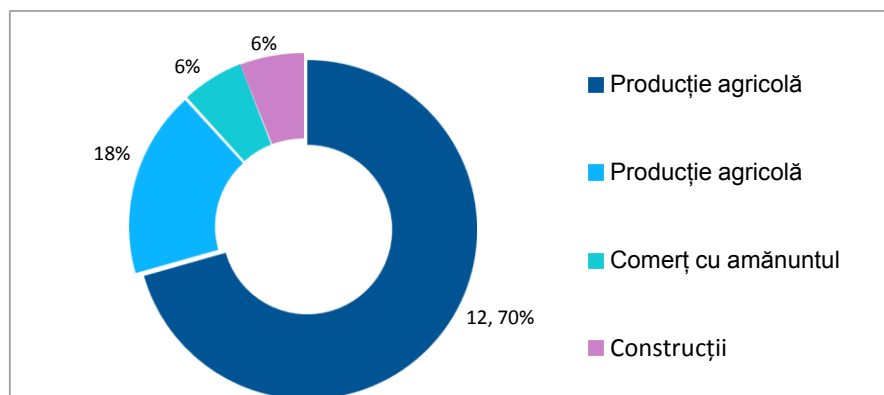


Figura nr.2.4 – Distribuția numărului de salariați din cadrul unităților economice din comuna Găgești pe sectoare de activitate, anul 2012⁷

Rezultatele întreprinderilor

Cifra de afaceri totală înregistrată de întreprinderile active din comuna Găgești, în anul 2012 a fost de 2.443.701 RON. La atingerea acestei cifrări cea mai mare contribuție au adus-o domeniile de activitate: "Agricultură" (77,3%), "Producție industrială" (10,3%) și "Construcții" (8,7%).

Astfel, se constată că în anul 2012, cea mai mare cifră de afaceri a fost înregistrată de sectorul agricol, ceea ce vine să evidențieze mai

pronunțat potențialul deosebit de dezvoltare a acestui domeniu, acesta constituind o opțiune validă pentru creșterea economiei.

Tabelul nr.2.7 – Rezultatele întreprinderilor pe domenii de activitate

Denumire domeniu	2011 (RON)
Cultivarea cerealelor, plantelor leguminoase și a celor producătoare de semințe oleaginoase	1.890.285
Fabricarea elementelor de dulgherie și tâmplărie	246.436
Lucrări de construcții a clădirilor rezidențiale și nerezidențiale	214.654
Baruri și alte activități de servire a băuturilor	48.678
Comerț cu amănuntul	38.194
Fabricarea produselor de morărit	5.454

Sursa: "Oficiul Registrului Comerțului Vaslui"

⁷ Oficiul Registrului Comerțului Vaslui

Agricultură

Economia județului Vaslui reflectă caracteristica resurselor de care dispune, pe suportul producției agricole. Atributele calitative ale mediului natural, precum condițiile geomorfologice, climatice, hidrografice – au condus la specializarea economică în activități agricole.

Teritoriul administrativ al comunei Găgești dispune de o ofertă naturală deosebit de favorabilă pentru dezvoltarea agriculturii ca funcțiune economică de bază. În acest sens, agricultura are un potențial de dezvoltare deosebit, tocmai datorită suprafețelor întinse de terenuri propice activităților agricole și poate fi o opțiune prioritară în vederea relansării economiei comunei Găgești.



Comuna Găgești, 2014-2020

Pe lângă lucrarea pământului agricol, economia comunei mai poate fi susținută și de populația care se ocupă cu creșterea animalelor. În prezent, activitatea este desfășurată atât în scop personal, cât și pentru comercializarea animalelor în vederea obținerii unui venit pentru asigurarea traiului zilnic.

Suprafața totală a comunei Găgești este de 6.504 ha, iar densitatea populației pe suprafața comunei fiind de 31,1 loc/km². Un procent de doar 2,09% din suprafața totală (135,51 ha) este reprezentat de intravilan, în timp ce suprafața extravilană se întinde pe 6.368,48 ha (97,91% din suprafața totală).

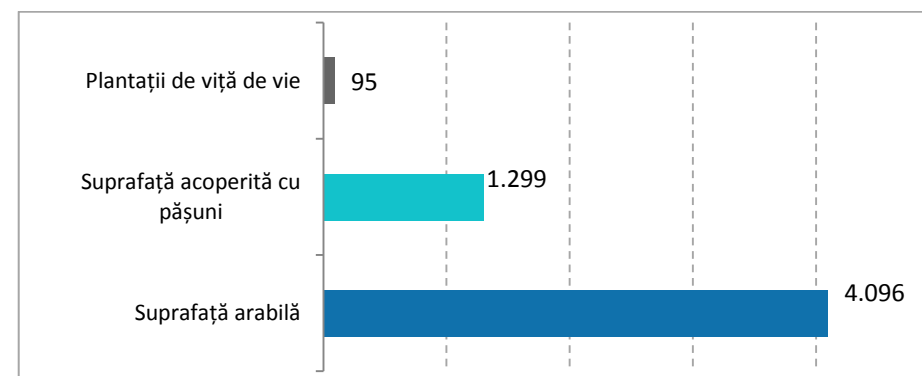


Figura nr.2.5 – Distribuția suprafeței agricole - comuna Găgești⁸

⁸ Anuarul Statistic al județului Vaslui, ediția 2012

Cea mai mare parte a teritoriului administrativ al localității este ocupat de suprafața agricolă, de aproximativ 5.499 ha, ceea ce reprezintă 84,5% din totalul fondului funciar.

În componența suprafeței agricole intră terenul arabil, pășunile și plantațiile de viță-de-vie. De asemenea, din totalul suprafeței agricole a comunei, un procent de 74,4% este reprezentat de suprafața arabilă.

Cu toate că pe teritoriul comunei există condiții prielnice pentru practicarea agriculturii, producțiile sunt sub potențialul zonei. Dovadă stă numărul crescând al terenurilor arabile necultivate, acesta ajungând în anul 2012 la 1.110 ha.

Mai mult de 70% din suprafața cultivată este destinată culturii cerealelor pentru boabe (2.843 ha). Plantele uleioase sunt cultivate pe o suprafață de 979 ha. Cele mai mici culturi sunt cele de cartofi, aproximativ 10 ha. Pe lângă acestea, se întâlnesc și culturile de leguminoase boabe, legume de câmp și în solarii, precum și plante de nutreț. Structura culturilor pe câmp este dezechilibrată, ceea ce face imposibilă practicarea unei rotații corespunzătoare a acestora.

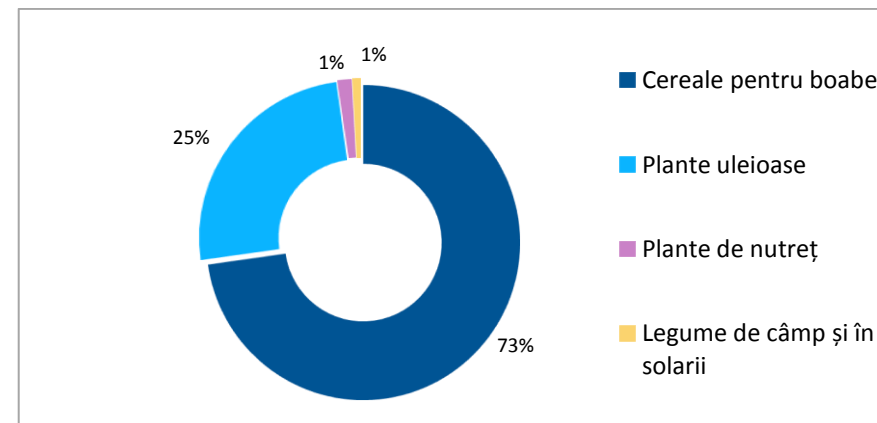


Figura nr.2.6 – Situația structurii culturii agricole - comuna Găgești⁹

O altă problemă care afectează negativ dezvoltarea agriculturii de la nivelul comunei Găgești, este reprezentată de sistemele de irigare a suprafețelor agricole. Acestea lipsesc în totalitate, deși există un potențial de irigare a 130 ha (luând în considerare resursele de apă necesare irigării culturilor agricole), aspect ce descurajează investițiile în acest domeniu, explicându-se astfel și existența în zonă a unei singure asociații agricole.

Perimetrul silvic se întinde pe o suprafață de 357 ha, ceea ce reprezintă aproximativ 3% din totalul suprafeței fondului funciar al comunei. Datorită ponderii ridicate a terenurilor neproductive și unor fenomene degenerative complexe a terenului agricol

⁹ Lucrarea de specialitate „Evaluarea stadiului actual și a potențialului de dezvoltare în zona de Nord - Est a României, comuna Găgești, județul Vaslui”

(eroziune, alunecări, ravene), poate fi prielnică extinderea perimetrelor silvice cu rol de protecție și de recuperare a terenurilor neproductive, pe viitor.

În anul 2011, teritoriul comunei Găgești îngloba un număr de 742 gospodării. În cadrul acestora, în ceea ce privește efectivele de animale, ponderea cea mai mare se regăsește în rândul păsărilor, înregistrându-se un număr total de 12.360 capete, (cu o creștere de aproximativ 16% față de anul precedent), media fiind de 6,1 capete/locuitor, respectiv 16,6 capete/gospodărie. Numărul de iepuri a înregistrat o evoluție accentuată, numărul acestora crescând cu aproximativ 88,4% față de anul 2010.

Efectivele de ovine și porcine au crescut în ultimii ani, însă producția este asigurată doar pentru consumul propriu, și mai puțin pentru comercializare. De asemenea, nici producția de lapte nu este una satisfăcătoare, având în vedere că o vacă în lactație revine la circa 3 persoane. Pe de altă parte, se evidențiază o dezvoltare a unui nou domeniu de activitate, legat de creșterea familiilor de albine.

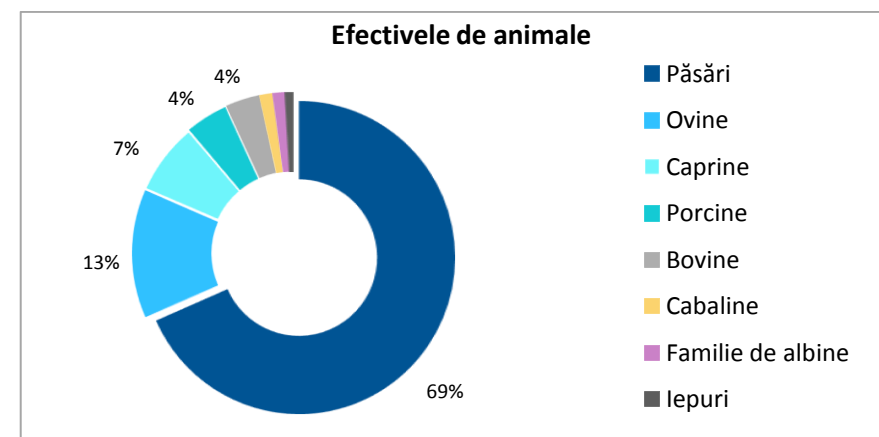


Figura nr. 2.7 – Situația efectivelor de animale la 31 decembrie 2011¹⁰

Situația **utilajelor** folosite pentru practicarea agriculturii este destul de precară. Utilajele mecanice se regăsesc într-un procent destul de redus, acest aspect este cauzat în special de nivelul ridicat al ratei sărăciei înregistrat la nivelul comunei, de circa 53%.

¹⁰ Anuarul Statistic al județului Vaslui, ediția 2012

Turism

Gospodăriile agricole din comuna Găgești dețin un potențial ridicat în a oferi o îmbinare a activităților agricole cu serviciile turistice.

Patrimoniul istoric și cultural al județului Vaslui este de o deosebită valoare științifică și artistică. Întregul teritoriu al județului păstrează de-al lungul timpului un tezaur bogat de mărturii arheologice, etnografice, folclorice, locuri și monumente istorice.

De asemenea, au fost identificate mărturii de viață din paleoliticul superior dezvelite la Mălușteni și Murgeni. Pe teritoriul unor localități ca Trestiana, Dumești, Poienești, Perieni, Dodești, Gura Idrici și altele, s-au făcut descoperiri din epoca neolitică iar la Epureni, Zapodeni, Lipovăț, Drăgești, *Giurcani*, Răsești etc. s-au descoperit numeroase așezări din epoca bronzului.

În comuna Găgești, se identifică și accente ale turismului cultural. Astfel, se remarcă existența Academiei Rurale din satul Giurcani, care a fost înființată în urmă cu 18 ani, la inițiativa învățătorului Marin Rotaru. Profesori, învățători sau preoți, merg pe ulițele comunei pentru a vorbi cu oamenii, sau studiază în bibliotecă

Comuna Găgești, 2014-2020

documente vechi sau arhive, pentru a redacta articole despre importanți oameni de cultură, artă, savanți care s-au născut pe teritoriul județului Vaslui.

Două obiective turistice din zonă, care valorificate corespunzător, pot atrage interesul și curiozitatea turiștilor sunt muzeele sătești din satul Giurcani și din comuna Vutcani (19 km distanță de comuna Găgești). Acestea cuprind obiecte de valoare ridicată privind istoria veche a localităților, dar și principalele tradiții și ocupații ale unei așezări cu atestări documentare foarte vechi.

De asemenea, zona Moldovei este renumită pentru podgoriile celebre de la Huși (cu centrele viticole la Bohotin, Averești, Huși, Vuțcani și Murgeni).



Atracția principală a zonei o reprezintă vinoteca din cadrul Muzeului viticulturii de la Huși, care adăpostește peste 20.000 de sticle cu vinuri vechi din zona Hușilor și din țările cu tradiție oenologică (Franța, Italia, Austria). Având în vedere amplasarea comunei Găgești în apropierea acestor atracții turistice, se poate pune accent pe valorificarea **turismului vitivinicol** în comună.

Existența în comuna Găgești a suprafețelor ocupate de ape și de păduri implică o biodiversitate ecologică, necesitând măsuri speciale de asigurare a echilibrului silvic și de evitare a poluării ecosistemelor. Aceste condiții favorizează crearea unei zone turistice care asigură condiții optime de **agrement**.

De asemenea, o soluție de a exploata turismul o poate reprezenta **agroturismul**. Deși în prezent, în comuna Găgești nu există unități de cazare, se poate pune accent pe înființare unor pensiuni agroturistice, luând în considerare potențialul gospodăriilor agricole din comună de a oferi o îmbinare a activităților agricole cu serviciile turistice: oferirea cazării și asigurarea parțială a hranei din produse obținute în propria gospodărie, precum și implicarea turistului în activitățile gospodărești, cu efecte pozitive atât de natură economică cât și socială.

Datorită existenței unui cadru natural pitoresc și neafectat de poluare, se poate oferi posibilitatea dezvoltării infrastructurii

existente de petrecere a timpului liber și crearea condițiilor de practicare a **turismului recreațional**.



Resurse umane și piața muncii

Piața muncii din România, ca și orice fenomen socio-economic, este foarte complexă și este determinată de mai mulți factori, inclusiv de nivelul general al dezvoltării economice.

Este cunoscut faptul că regiunea Nord-Est este o zonă în care istoria, cultura și tradiția sunt prezente și completează mediul natural, deosebit de atrăgător.

Conform rezultatelor preliminare ale Recensământului Populației din 2011, regiunea Nord-Est avea o populație totală de 3.148.600 persoane, fiind astfel cea mai populată regiune a țării, cu un procent de 64,9%. În anul 2012, resursele de muncă ale regiunii au fost în număr de 2.399.300 persoane, din care populația ocupată civilă reprezenta 49,7%.

Astfel, se constată că evoluția societății de-a lungul ultimilor ani a fost influențată de reformele economice care au generat profunde transformări pe piața muncii din România. Condițiile sociale au condus la reducerea sporului demografic natural și la accentuarea migrației temporare și definitive, ceea ce a determinat și scăderea constantă a populației, implicit a celei active.

De asemenea, conform datelor furnizate de către Institutul Național de Statistică, scăderea continuă a populației stabile din România (cu

aproximativ 12.2% între anii 2002 și 2011) și îmbătrânirea demografică sunt fenomene importante care afectează piața muncii, atât pe plan național, cât și la nivelul comunei Găgești.

Indicatori reprezentativi. Analiză

Un aspect esențial ce definește dezvoltarea socio-economică a unei comunități este reprezentat de forța de muncă. De aceea, este necesar a se analiza indicatorii care caracterizează atât distribuția populației pe grupe de vârstă, cât și gradul de ocupare al populației apte de muncă.

În anul 2011, populația activă din comuna Găgești reprezenta aproximativ 55,5% (1.125 persoane) din numărul total de locuitori, cu 11 procente mai puțin față de valoare înregistrată la nivel județean (66,6% din totalul populației), ceea ce vine să evidențieze creșterea gradului de îmbătrânire al populației și nivelul ridicat de forță de muncă disponibilă.

Tabelul nr.2.8 – Numărul angajaților în perioada 2010-2011

Domeniu	2010	2011
Agricultură, silvicultură	5	11
Administrație publică	30	
Învățământ	28	31
Sănătate și asistență socială	32	38
Alte domenii	21	16
TOTAL	116	111

Sursa: Anuarul statistic al județului Vaslui, ediția 2011 și 2012

În decursul aceluiași an, numărul mediu de salariați pe principalele activități ale economiei naționale, din comuna Găgești era de 111 persoane (5,4% din totalul populației), înregistrându-se o scădere cu 4 procente față de anul 2010. Acest aspect este generat de situația mediului de afaceri de la nivelul județului Vaslui, care este subdezvoltat în comparație cu alte județe și cu situația generală a țării, luând în considerare rata șomajului (județul Vaslui se află printre primele județe ale țării cu cea mai ridicată rată a șomajului – 9,6%) și numărul foarte mic de firme mari (29 firme)¹¹.

¹¹ Direcția Județeană de Statistică Vaslui

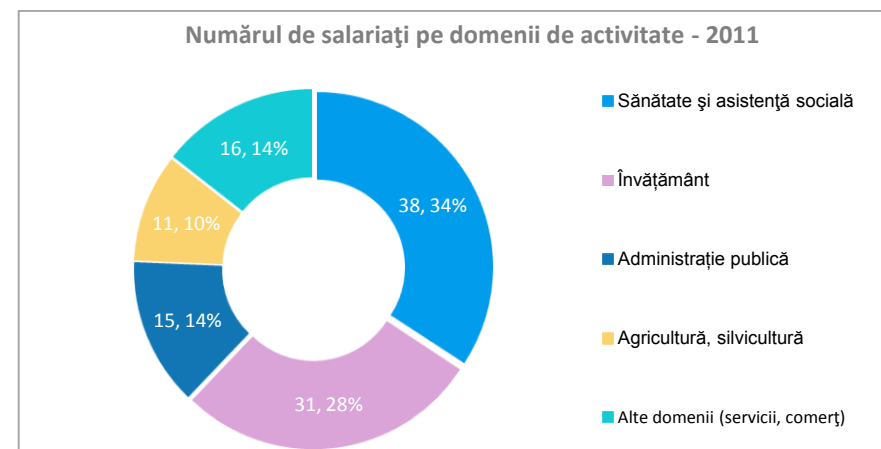


Fig. nr. 2.8 – Distribuția numărului de salariați din comuna Găgești pe domenii de activitate¹²

În ceea ce privește distribuția numărului de salariați pe domenii de activitate, ponderea cea mai ridicată se regăsește în cadrul domeniului sanitar și de asistență socială (38,3% din total), urmat de domeniul învățământului, cu 31,2%. Un procent de 11% îi revine numărului de salariați din agricultură sau silvicultură, care a înregistrat o creștere mai mare de 50% în perioada 2010-2011.

¹² Anuarul Statistic al județului Vaslui, ediția 2012

Gradul de ocupare și șomajul

În anul 2011, la nivelul comunei Găgești, populația ocupată se evidențiază printr-un procent de 53,8% din totalul populației active (reprezentat de numărul salariaților și a persoanelor active în ferme de subzistență), cu 7,6% mai mult decât ponderea populației ocupate de la nivelul județului Vaslui (46,2%). Acest procent vine să evidențieze o situație nu tocmai favorabilă, generată în mare parte de reducerea numărului de angajați ca efect al restructurării și închiderii multora dintre întreprinderi.

Pe de altă parte, anii 2009 și 2010 au reprezentat o perioadă dificilă pe fondul crizei economice. Un indicator ce caracterizează această situație este rata șomajului, care a atins pragul de 14% la nivelul județului Vaslui și de 7,8% la nivel național, în luna decembrie 2009.

În comuna Găgești, numărul total al șomerilor, la finalul anului 2011, era de 54 de persoane, cu o preponderență în rândul persoanelor de sex masculin (68% din numărul total de șomeri). Persoanele de sex feminin înregistrau un procent mai scăzut de 32%. În ceea ce privește șomerii indemnizați, aceștia sunt în număr de 8 persoane, preponderent de sex masculin.

Șomerii neindemnizați de la nivelul comunei, înregistrați la finele anului 2011, erau în număr de 102 persoane, dintre care 68% reprezenta populația masculină, iar 32% erau șomeri neindemnizați de sex feminin.

Populația stabilă în anul 2011 era de 1.172 de locuitori, iar ponderea șomerilor înregistrați în populația stabilă a fost de 4,6%, valoare situată sub cea înregistrată la nivelul județului Vaslui (5,5%)¹³.

Tabelul nr.2.9 – Situația șomerilor din comuna Găgești, în anul 2011

Denumire	Persoane masuline	Persoane feminine
Total șomeri înregistrați	37	17
Șomeri indemnizați	7	1
Șomeri neindemnizați	69	33
Populația stabilă	1.172	
Pondere șomerilor înregistrați în populația stabilă (18-62 ani)		
%	4,6	

Sursa: Anuarul Statistic al județului Vaslui, ediția 2012

¹³ Anuarul Statistic al județului Vaslui, ediția 2012

În ceea ce privește orientarea profesională și deschiderea spre piața muncii la nivelul comunei Găgești, această sarcină este în responsabilitatea A.J.O.F.M Vaslui (Agenția Județeană de Ocupare a Forței de Muncă Vaslui). Principalele acțiuni ale acesteia urmăresc prevenirea șomajului, stimularea ocupării forței de muncă și creșterea gradului de ocupare a forței de muncă, protecția persoanelor în cadrul sistemului asigurărilor de șomaj, precum și participarea persoanelor aflate în căutarea unui loc de muncă la serviciile de formare profesională.

Infrastructură

Dezvoltarea comunei Găgești este determinată semnificativ de aplicarea unui management adecvat și axat pe trei ținte principale: dezvoltarea infrastructurii și asigurarea accesului la infrastructură, protecția mediului ambiant și diminuarea sărăciei.

Potențialul unei infrastructuri fizice locale cu care să fie satisfăcute cerințele economiei și ale populației, reprezintă o premisă a dezvoltării durabile și sustenabile a comunei Găgești.

Cu toate că în ultima perioadă infrastructura de bază (rutieră și cea tehnico-edilitară) a beneficiat de suport din partea Uniunii Europene, aceasta încă prezintă anumite deficiențe, generând un impact negativ asupra vieții comunității.

Infrastructura rutieră

Comuna Găgești este străbătută de drumul județean **DJ 224B** pe direcția Nord-Sud, de la Tupilați la Murgeni, pe o distanță de 18km. Acesta face legătura cu DN26, facilitând accesul spre vama Oancea-Cahul, spre municipiul Galați sau spre drumul European E581 (Mărășești-Odesa). Pe raza acestui drum județean există două poduri din beton peste pâraiele Jigălia și Hulubăț. De asemenea, și drumul

Principala premisă a dezvoltării durabile și sustenabile a comunei Găgești este reprezentată de o infrastructură fizică locală care să satisfacă cerințele economiei și populației.

județean DJ 244H străbate comuna Găgești, aflat într-o stare bună (pe raza unui kilometru este total deteriorat).



Starea drumurilor din comuna Găgești nu este una tocmai corespunzătoare, aceasta fiind determinată în special de lipsa unor investiții durabile în acest sens. Spre exemplu, drumurile sătești de la nivelul comunei au o lungime totală de aproximativ 18 km, din care 55% sunt pietruite, iar un procent de 45% este reprezentat de drumurile care în urma căderilor de precipitații devin impracticabile.

De asemenea, starea drumurilor nu permite circulația autovehiculelor de mare tonaj, având în vedere că majoritatea podețelor sau podurilor dețin restricții legate de capacitate redusă.

În anul 2005 a fost pus în funcțiune drumul comunal DC 56, Peicani-Giurcani, în urma modernizării prin intermediul Programului Special Pre-Aderare pentru Agricultură și Dezvoltare Rurală (SAPARD).

Tabelul nr.2.10 – Situația drumurilor din comuna Găgești

Categorie drum	Specificații
DJ 244B	asfaltat – 24 km sunt în stare bună
DJ 244H	asfaltat – 1km este total deteriorat
DC 56A	3,1 km pietruit – stare avansată de deteriorare
DC 56	modernizat
Drumuri sătești	10 km pietruți

Sursa: Date furnizate de Primăria comunei Găgești

În prezent nu sunt derulate lucrări de asfaltare sau reparații ale drumurilor ce străbat comuna Găgești.

Pe de altă parte se constată lipsa trotuarelor și marcajelor rutiere, iar cele existente nu sunt întreținute corespunzător, aspect ce contribuie la generarea de accidente rutiere.

În vederea dezvoltării agriculturii este importantă starea infrastructurii de acces spre exploatațile agricole. În prezent, în comuna Găgești drumurile de exploatație agricole dețin o lungime totală de 26 km, a căror stare este una mediocră, întrucât acestea sunt în totalitate din pământ. Starea necorespunzătoare a acestora poate conduce la uzura prematură a mijloacelor de transport și a utilajelor agricole, implicit la limitarea accesului către culturile agricole.

În ceea ce privește **transportul în comun**, acesta este asigurat de către un agent economic privat, care efectuează curse regulate către orașele Bârlad, Huși și Murgeni.

Infrastructura de transport de la nivelul comunei necesită implementarea unor politici din partea autorității publice locale pentru modernizarea acesteia, mai ales în cazul drumurilor sătești.

Comuna nu dispune de acces direct la **transportul feroviar**. Cea mai apropiată stație de cale ferată este situată în orașul Murgeni, și este reprezentată de calea ferată secundară 603 Bârlad-Fălcu

Nord-Prut, care face legătura cu magistrala 600 Făurei-Tecuci-Bârlad-Crasna-Vaslui-Iași-Ungheni.

Județul Vaslui nu dispune de infrastructură proprie pentru **transportul aerian**. De aceea, accesul locuitorilor comunei Găgești la această categorie de transport este facilitată de cel mai apropiat aeroport, situat la Iași (la o distanță de 115 km) sau de aeroportul situat în municipiul Bacău (la o distanță de 139 km).

Pe teritoriul județului Vaslui există două **puncte de trecere a frontierei** cu Republica Moldova: Albița (RO) - Leușeni (MD) (rutier – la o distanță de 60 km de comuna Găgești) și Fălcui (RO) – Stoianovca (MD) (feroviar – la 35 km de comuna Găgești).

Infrastructura de utilități

Rețeaua de apă și canalizare

Dezvoltarea economică și socială a oricărei comunități nu se poate realiza în lipsa unei infrastructuri tehnico-edilitare complexe. Sub acest aspect se creionează o reală problemă, la nivelul comunei Găgești, întrucât aceasta se află printre puținele comune de la nivelul județului Vaslui, care nu beneficiază de o rețea centralizată de apă potabilă și canalizare menajeră.

În cadrul primăriei, a unităților de învățământ și a celor sanitare, procurarea apei potabile se realizează cu ajutorul unor hidrofoare

din cadrul unor puțuri forate. Alimentarea cu apă potabilă a locuitorilor comunei se realizează de la fântânile amplasate în satele componente, în număr de 57.

Rețeaua de alimentare cu energie termică

În prezent, din lipsa fondurilor, comuna Găgești nu este dotată de un serviciu centralizat de alimentare cu energie termică. Pentru furnizarea agentului termic în gospodăriile populației se folosesc sisteme individuale bazate pe combustibili lichizi, solizi (lemn, cărbune, petrol), gazoși (butelii cu gaze lichefiate) și energie electrică.

Deoarece în gospodăriile locuitorilor comunei gradul de izolare termică este foarte scăzut, se înregistrează un nivel ridicat de pierderi de energie termică, cu o influență directă asupra consumului de combustibil și a noxelor emise în atmosferă în urma arderilor.

Cu toate că la nivelul comunei nu există acces la servicii precum furnizarea de energie termică sau gaze naturale, se constată și un grad redus de implementare a sistemelor ce utilizează energie solară, energie geotermală și energie eoliană sau alte surse regenerabile care să înlocuiască sistemele clasice de încălzire.

Rețeaua de alimentare cu energie electrică

La nivelul comunei Găgești, lungimea rețelei de distribuție a energiei electrice este de 19,53 km, responsabil pentru alimentare cu energie electrică fiind EON MOLDOVA S.A.

Sistemul asigură necesarul de energie electrică pentru 98% din totalul gospodăriilor aparținătoare comunei Găgești. Se constată că doar 8 gospodării nu au acces la rețeaua de energie electrică.

Având în vedere perspectivele de dezvoltare socio-economică a comunei Găgești, este necesară modernizarea rețelelor electrice pentru a susține creșterea consumului de energie electrică.

Unul dintre criteriile ce determină gradul de civilizație și de calitate a vieții constă în infrastructura iluminatului public. Iluminatul public este asigurat de un număr total de 634 de stâlpi, care sunt dotați cu lămpi de iluminat moderne. De asemenea, toate satele componente comunei Găgești dispun de un sistem de iluminat centralizat.

Distribuția stâlpilor pe satele componente ale comunei se prezintă astfel:

- în satul Peicani 173 de stâlpi;
- în satul Giurcani 151 de stâlpi;
- în satul Găgești 112 stâlpi;
- în satul Popeni 78 de stâlpi;
- în satul Tupilați 120 de stâlpi.

În vederea eficientizării consumului de energie electrică destinat iluminatului public se poate pune accent pe utilizarea unor surse alternative de energie (energie eoliană sau solară).

Infrastructura de comunicații

Infrastructura de comunicații este reprezentată de către numărul total al abonaților la serviciile de internet, de telefonie și televiziune.

În comuna Găgești, infrastructura de telefonie este destul de dezvoltată, locuitorii comunei dispunând de acces la rețeaua de telefonie fixă, cât și la cea mobilă. În cadrul rețelei de telefonie fixă, își desfășoară activitatea un singur operator, iar pentru rețeaua de telefonie mobilă prestează servicii doi operatori.

Tabelul nr.2.11 – Numărul de abonați la rețeaua de telefonie, din comuna Găgești

An	Număr abonați la rețeaua de telefonie fixă	Număr abonați la rețeaua de telefonie	Total
2011	473	119	592
2012	465	130	595

Sursa: Date furnizate de Primăria comunei Găgești

Infrastructura de locuințe

Fondul locativ al comunei Găgești nu prezintă deficiențe majore. Un prim aspect pozitiv este acela al suficienței locuibile. Astfel, în 2011, fondul locativ din Găgești se cifra la 754 locuințe, menținându-se aceeași valoare față de anul precedent.

În ceea ce privește raportul populație/locuințe în comuna Găgești a fost de 2,6 persoane, aceeași medie se înregistrează și la nivelul întregului județ. În condițiile în care în perioadă următoare se va înregistra o scădere a acestui raport concomitent cu creșterea fondului locativ, se poate estima faptul că această evoluție a numărului de locuințe, va genera diminuarea numărului de persoane/locuință.

Suprafața locuibilă/locuitor în comuna Găgești este de 12,3 m²/loc, cu aproximativ un procent sub valoarea înregistrată la nivel județean.

În anul 2011, comuna Găgești deținea o suprafață locuibilă de 26.810 m², în cadrul căreia există un număr de 754 de locuințe, cu 1.996 camere de locuit. Astfel, numărul mediu de camere/locuință este de 2,6 cu 0,1 unități mai mare decât media înregistrată la nivelul comunelor județului Vaslui.

Suprafața totală a comunei Găgești este de 6.504 ha, din care 135,51 ha intravilan și 6.368,49 ha extravilan. Din totalul

intravilanului, repartiția pe localități a suprafeței destinate construcțiilor (curților) este următoarea:

- Localitatea de reședință: localitatea Găgești – 13,10 ha;
- Localități aparținătoare:
 - sat Giurcani – 15,00 ha;
 - sat Peicani – 12,09 ha;
 - sat Tupilați – 5,00 ha;
 - sat Popeni – 1,40 ha.

Luând în considerare că populația comunei este de 2.024 locuitori, proporțiile comparației cu fondul funciar al județului Vaslui cunosc anumite valori mari. Astfel, numărul total al locuințelor din comuna Găgești reprezintă aproximativ 0,44% din numărul total al locuințelor din județul Vaslui. Referitor la camerele de locuit din comuna Găgești acestea reprezintă 0,46% din numărul total al camerelor de locuit pe întreg județul.

Tabelul nr.2.12 – Situația fondului de locuințe

Denumire	2010	2011
Locuințe proprietate majoritar privată	753	753
Suprafața locuibilă (m ²) pe o locuință	35.6	35.6
Suprafața locuibilă (m ²) pe un locuitor	12.3	12.3

Sursa: Anuarul Statistic al județului Vaslui, ediția 2011 și 2012

Din totalul locuințelor existente în anul 2011, aproximativ 99,9% sunt în proprietate privată (753 locuințe).

Tabelul nr.2.13 – Situația fondului locativ al comunei

Denumire	2010	2011
Număr de locuințe	754	754
Camere de locuit	1.996	1.996
Suprafața locuibilă (m ²)	26.810	26.810

Sursa: Anuarul Statistic al județului Vaslui, ediția 2011 și 2012

În ceea ce privește autorizațiile de construire eliberate la nivelul comunei, acestea au fost eliberate pentru construirea de clădiri rezidențiale. Evoluția acestora în perioada 2011-2012 este una descendentă, remarcându-se o scădere cu aproximativ 40%.

Tabelul nr.2.14 – Autorizații de construire eliberate

Denumire	2010	2011
Clădiri rezidențiale	5	2
Suprafața clădirilor rezidențiale (m ²)	292	313

Sursa: Anuarul Statistic al județului Vaslui, ediția 2011 și 2012

Principalele probleme

Infrastructura reprezintă o ramură importantă pentru dezvoltarea oricărei comunități, întrucât poate avea influențe majore în ceea ce privește ameliorarea disparităților existente între regiuni.

Principalele probleme identificate la nivelul comunei Găgești, ce țin de infrastructura rutieră, sunt generate de gradul redus de modernizare și de starea proastă a drumurilor. Se constată o dezvoltare necorespunzătoare și insuficientă a infrastructurii rutiere, iar acest aspect contribuie la reducerea gradului de accesibilitate a localității către mediul urban, la înrăutățirea gradului de atractivitate a comunei, la creșterea prețurilor la serviciile de transport sau la degradarea infrastructurii existente.

Pe de altă parte, starea nefavorabilă a drumurilor de acces, determină izolarea din punct de vedere economic a comunei Găgești.

În al doilea rând, din punct de vedere al accesibilității se constată cu precădere insuficienta dezvoltare a transportului feroviar, acesta cedând tot mai mult locul celui rutier.

În vederea dezvoltării agriculturii, se identifică o problemă legată de starea drumurilor de acces către exploatațile agricole. Lipsa sau starea precară a acestora, constituie o problemă mare pentru agricultori, aceștia fiind constrânși până la a-și abandona terenurile agricole.

Problemele legate de echiparea edilitară pot genera efecte negative asupra nivelului de trai al cetățenilor comunei Găgești și asupra dezvoltării economice. Concret, se vorbește despre lipsa unei rețele de distribuție a apei potabile și canalizare, a unei stații de epurare, respectiv a unei rețele de distribuție a gazului metan.

Astfel, se remarcă o diferențiere majoră între utilitățile publice puse la dispoziția populației comunei Găgești și cele existente în mediul urban, din județul Vaslui.

Educație

De-a lungul timpului, sistemul educațional din România a fost puternic afectat, fie datorită menținerii unei subfinanțări, fie datorită efectului manifestat de anumite fenomene sociale.

Ca atare, efectele acestor disfuncții sunt legate în mod special de calitatea scăzută a procesului educațional, de problema fondurilor (cu precădere în mediul rural) sau de nivelul salarial scăzut al cadrelor didactice.

De aceea, este necesar ca autoritățile comunei Găgești să se preocupe de creșterea calității actului educațional prin îmbunătățirea infrastructurii școlare, dar și a facilităților aferente educației.



”Cea mai importantă lege dintre toate este legea dezvoltării continue. Sub acțiunea ei, oamenii capătă înțelepciune pe măsură ce înaintează în vârstă, iar societatea se perfecționează.”

Christian Nestell Bovee (scriitor și avocat american)

Populația școlară

Procesul de învățământ din cadrul comunei Găgești este asigurat de un număr total de 8 unități de învățământ, patru grădinițe și patru școli, localizate în satele: Găgești, Peicani, Giurcani și Tupilați.

În cele 8 unități de învățământ din comuna Găgești, în anul școlar 2012/2013, populația școlară se cifra la un număr de 276 de elevi înscriși în cadrul învățământului primar și gimnazial, cu 7,3% mai puțini față de anul 2010. Acesta, raportat la numărul total al elevilor înscriși la nivelul județului Vaslui, constituie un procent de aproximativ 0,7%.

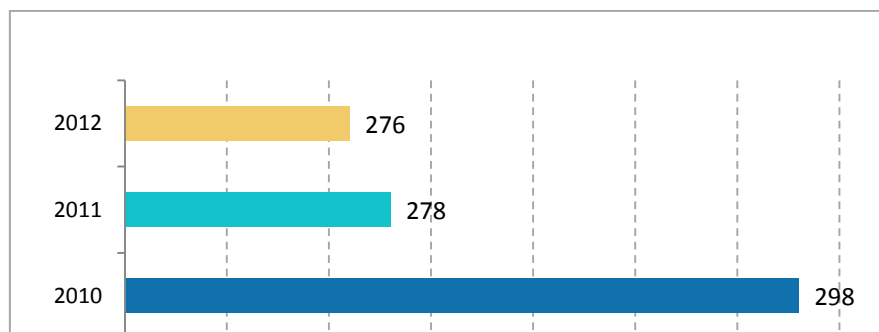


Fig. nr. 2.9 – Evoluția numărului de elevi din cadrul învățământului primar și gimnazial, din comuna Găgești¹⁴

Distribuția numărului total de elevi înscriși în cele patru unități de învățământ primar și gimnazial, în anul 2012, se realizează astfel: 114 elevi înscriși în cadrul școlii din satul Găgești, 44 de elevi înscriși în cadrul școlii din satul Peicani, în satul Giurcani există un număr de 118 de elevi înscriși, în timp ce în satul Tupilați, doar un număr de 26 elevi.

În ceea ce privești învățământul preșcolar, la nivelul anului 2012 au fost înscriși 101 copii.

La nivel național, abandonul școlar se află în continuă creștere în ultimii ani și afectează în special patru categorii de copii: cei de etnie rromă, cei născuți în familii sărace, cei din mediul rural și cei cu dizabilități. Principalii factori care justifică existența abandonului

școlar și în comuna Găgești pot fi legați de dificultățile materiale, de modelul educațional oferit de părinți sau de repetențiile repetate și frecvente.

Cu toate acestea, la nivelul comunei, acest aspect nu poate fi considerat a constitui o problemă majoră, întrucât rata abandonului școlar înregistrează un procent de 2,8%, cu 35,9 procente mai puțin față de cea de la nivel județean (38,7%).

Cadre didactice și personal auxiliar

Personalul didactic din comuna Găgești număra 19 de cadre didactice la nivelul anului școlar 2011/2012, înregistrând o scădere de aproximativ 9,5% față de anul școlar precedent. Astfel, unui cadru didactic îi revine un număr de 13,9 elevi, cu doar 0,3 unități mai mult față de media de la nivelul județului (13,6 elevi).

Tabelul nr.2.15 – Situația cadrelor didactice din comuna Găgești

Denumire	2010	2011
Cadre didactice	21	19

Sursa: Anuarul statistic al județului Vaslui, ediția 2011, 2012

Elevii au acces și la biblioteca publică din cadrul comunei Găgești, în cadrul căreia își desfășoară activitatea un singur bibliotecar calificat.

¹⁴ Sursa: anii 2010-2011: Anuarul statistic al județului Vaslui, ediția 2011, 2012
anul 2012: Date furnizate de Primăria comunei Găgești

Infrastructura școlară

În ceea ce privește starea fizică a clădirilor în cadrul cărora funcționează unitățile de învățământ de la nivelul comunei Găgești, se pot preciza următoarele:

- școala din satul Găgești funcționează într-o clădire construită în anul 1975 din cărămidă, care a fost renovată în anul 1998. În prezent, se află în curs de reabilitare și este dotată cu aparatură modernă;
- școala din satul Peicani, funcționează într-o clădire renovată în anul 2004, fiind dotată cu mobilier nou și aparatură modernă;
- școala din satul Giurcani, funcționează într-un imobil construit în anul 2002, din cărămidă, și este dotat cu aparatură modernă și mobilat cu mobilier nou (se impune schimbarea acoperișului);
- școala din satul Tupilați funcționează într-o clădire din cărămidă, construită în anul 1998.

Tabelul nr.2.16 – Situația infrastructurii educaționale – comuna Găgești

Denumire	2010	2011
Săli de clasă și cabinete școlare	15	15
PC-uri	40	36

Sursa: Anuarul Statistic al județului Vaslui, ediția 2011 și 2012

Grădinițele existente pe teritoriul comunei beneficiază de un spațiu restrâns, procesul educațional desfășurându-se într-una sau două săli.

Situația privind dotarea cu utilități a unităților de învățământ este destul de precară, apa potabilă obținându-se din puțuri forate cu ajutorul hidroforului, iar energia termică fiind asigurată în cadrul a două școli de o centrală termică, restul unităților dispunând de sisteme de încălzire cu sobe.

La nivelul anului școlar 2012/2013, toate unitățile de învățământ erau dotate cu echipamente IT (22 de calculatoare, cu 38,8 % mai puțin față de anul precedent) și beneficiau de acces la internet¹⁵.

În ceea ce privește materialul didactic utilizat în cadrul unităților didactice din comuna Găgești, acesta este format din planșe, hărți, mulaje, instrumente de laborator, și se regăsește într-un număr foarte mic, având un grad de uzură destul de ridicat.

Situația infrastructurii educaționale de la nivelul comunei Găgești, din punct de vedere al numărului și dotărilor bibliotecilor existente în cadrul comunei, se prezintă în parametrii normali. Astfel, în comuna Găgești există 5 biblioteci, dintre care una singură face parte din cadrul bibliotecilor publice.

¹⁵ Date furnizate de Primăria comunei Găgești

Tabelul nr.2.17 – Situația bibliotecilor de la nivelul comunei Găgești

Denumire	2010	2011
Biblioteci publice	2	1

Sursa: Anuarul Statistic al județului Vaslui pe anii 2011 și 2012

Biblioteca comunală are ca obiectiv prioritar atragerea în sfera lecturii unui număr cât mai mare de locuitori, din toate satele comunei Găgești. Aceasta servește interesele de informare, studiu, educație, lectură și recreere ale utilizatorilor, oferind spre studiu lucrări din toate domeniile cunoașterii.

Aceasta funcționează într-o clădire ce datează din anii 1960, însă care de-a lungul timpului a suferit numeroase reabilitări. În ciuda faptului că există o sală de lectură destul de mare de aproximativ 15 locuri și un fond de carte, de aproximativ 8.700 de volume, aceasta nu este dotată corespunzător pentru a le oferi cititorilor modalități moderne de a accesa informații, sau o bază de date.

Principalele probleme

Una din problemele cu care se confruntă sistemul educațional al comunei Găgești este legată de participarea școlară scăzută a copiilor în actul educațional. Aceasta poate fi generată de existența unei familii dezorganizate, de lipsa de educație a părinților, de neglijența acestora, de lipsa unui loc de muncă sau de sărăcie. Ba mai mult, elevii sunt nevoiți a lucra în activități agricole, în gospodărie sau în afara ei, alături de familie; ceea ce duce la

reducerea timpului alocat învățaturii dar și la reducerea gradului de instruire, acesta încetând la nivel gimnazial.

Pe de altă parte, se constată faptul că mediul rural nu reprezintă un mediu atrăgător pentru populație, luându-se în considerare distanțele față de centrele urbane. Această situație are efecte negative și în cadrul comunei Găgești asupra stabilității și continuității activităților mai multor categorii profesionale importante pentru comună, printre

care se numără și profesorii sau învățătorii. Astfel, fluctuația de personal se datorează atracției pe care o exercită școlile din oraș asupra cadrelor didactice. Acest lucru este explicabil, fiind cunoscute inconvenientele navetismului și cheltuielile de transport.

În ceea ce privește infrastructura educațională, aceasta depășește nevoile populației școlare din comuna Găgești, din punct de vedere cantitativ, dar nu și calitativ.

Starea fizică a clădirilor în cadrul cărora se desfășoară activitatea educațională prezintă anumite deficiențe, caracterizate prin grad de deteriorare ridicat sau prin spații restrânse. De asemenea, materialul didactic este deficitar, prezentând un grad ridicat de uzură.

Dotarea cu utilități a unităților de învățământ prezintă grave probleme, întrucât nu există o rețea care să asigure alimentarea cu apă potabilă și canalizare a acestora. Apa potabilă se obține din puțuri forate prin intermediul unor hidrofoare, iar energia termică este asigurată de sistemele de încălzire cu sobe.

Sănătate

Un element esențial al bunăstării umane este reprezentat de o stare bună de sănătate, reprezentând o valoare în sine. La nivel individual, aceasta reprezintă o componentă importantă a capitalului uman permițând oamenilor să își desfășoare activitățile, să își îndeplinească țelurile, să aibă o viață completă și să fie membri activi ai societății.

Astfel, auditul sistemului sanitar din comuna Găgești trebuie să includă aspecte legate de infrastructura medicală, dar și de personalul medico-sanitar. Concret, trebuie avute în vedere problematici legate de capitalul material și financiar (infrastructură fizică, dotări, medicamente etc.), dar și de capitalul uman existent, pentru crearea unui sistem medical care să răspundă nevoilor cetățenilor. Pornind de la aceste aspecte, în comuna Găgești au fost identificate anumite probleme particulare, precum: aparatura medicală învechită, starea precară a clădirilor în care își desfășoară activitatea instituțiile medicale, numărul redus al personalului medical specializat.

Situația actuală

În comuna Găgești există 1 cabinet medical în cadrul căruia își desfășoară activitatea un medic generalist și o asistentă medicală.

„Fiecare individ trebuie să aibă oportunități juste de a-și atinge întregul potențial de sănătate, nimeni nu trebuie să fie dezavantajat în atingerea acestui potențial, dacă acest lucru poate fi evitat.”

World Health Organization

Starea fizică a unității sanitare este una necorespunzătoare, unitatea se află într-o stare avansată de deteriorare și nu beneficiază de aparatură modernă de specialitate. De asemenea, în comună există o singură farmacie¹⁶.

În anul 2012, numărul de locuitori care corespunde unui medic la nivelul comunei Găgești este de 2.024, valoare care depășește dublul mediei județene, respectiv 808.

În comună nu există spitale, cel mai apropiat fiind în orașul Murgeni, la o distanță de 15 km, unde localnicii pot beneficia de servicii medicale de psihiatrie, de medicină internă sau de pediatrie, în cadrul Spitalului de Psihiatrie Murgeni. În prezent, acesta are o capacitate de 141 paturi, monopofilat pe secții de psihiatrie, cu o secție de psihiatrie cronici cu 105 paturi, compartiment psihiatrie

¹⁶ Informații furnizate de primăria comunei Găgești

acuți cu 10 paturi, compartiment interne cu 16 paturi, compartiment pediatrie cu 10 paturi, laborator și farmacie.

Pentru tratarea unor afecțiuni mai grave, cetățenii comunei sunt nevoiți să se deplaseze 40 km, pentru a beneficia de serviciile medicale ale Spitalului Municipal de Urgență din Bârlad.

Această situație precară a sistemului sanitar rural, se poate datora în mare parte existenței unei rețele de transport și comunicații cu mediul

urban slab dezvoltate sau prost întreținute, lipsei echipamentelor sanitare, instabilității cadrelor sanitare și a unei educații igienico-sanitare necorespunzătoare.

La nivelul județului Vaslui, din totalul de 339.803 de cazuri de boli de la nivelul județului, cele mai numeroase afecțiuni au fost întâlnite în cadrul bolilor aparatului respirator și cel al aparatului digestiv. Numărul ridicat de bolnavi este determinat de lipsa interesului manifestat de populație în a-și efectua analize medicale periodice, de costurile ridicate ale serviciilor medicale, sau de lipsa asigurărilor medicale.

Privind starea de sănătate a populației din cadrul comunei Găgești nu se identifică un specific aparte al afecțiunilor întâlnite în rândul populației. În schimb, se remarcă un număr mai ridicat în rândul persoanelor suferinde de boli hipertensive.

Starea de sănătate a populației comunei este determinată și de situația cabinetului medical de la nivelul comunei. Din nefericire acesta se confruntă cu probleme de subfinanțare, fiind finanțat de către Casa de Sănătate, iar aparatura din dotare este insuficientă și nemodernizată.

Tabelul nr.2.18 – Situația numărului total de bolnavi din cadrul comunei Găgești după tipul de afecțiune

Denumire	Număr bolnavi
<i>Diabet zaharat</i>	10
<i>Epilepsie</i>	4
<i>Boli hipertensive</i>	108
<i>Cardiopatie ischemică cronică</i>	68
<i>Cord pulmonar cronic</i>	2
<i>Boli cerebrovasculare</i>	2
<i>BPOC</i>	25
<i>Ulcer</i>	9
<i>Ciroze și hepatite cronice</i>	32
<i>Neoplasm</i>	6
<i>Boli psihice</i>	7
<i>Cardiopatie reumatismală</i>	1
<i>Boli neurologice</i>	12
<i>Boli endocrine</i>	2

Sursa: Date furnizate de Primăria comunei Găgești

Factori determinanți ai stării de sănătate

La nivel individual, starea de sănătate depinde de numeroși factori inter-relaționați, precum: moștenirea genetică, poziția socială, opțiunile în ceea ce privește stilul de viață, comportamentele, atitudinile și valorile adoptate cu privire la starea de sănătate.

Printre factorii cei mai importanți ce pot influența starea de sănătate a populației comunei Găgești se enumeră:

- biologia umană;
- mediul ambiant;
- stilul de viață;
- organizarea asistenței medicale.

Mediul ambiant este un factor determinant al stării de sănătate, ce include toate aspectele, influențele legate de sănătate care sunt externe corpului uman și asupra cărora individul are un control mic sau nu-l are deloc. În cadrul comunei Găgești regăsim un mediu ambiant curat, sănătos, nepoluant care nu prezintă riscuri pentru îmbolnăvirea populației.

Stilul de viață al cetățenilor comunei Găgești se definește prin totalitatea deciziilor luate de către aceștia, care afectează starea de sănătate și asupra cărora indivizii posedă un anumit grad de control.

Deciziile personale ale cetățenilor comunei Găgești, incorecte din perspectiva sănătății, creează riscuri în ceea ce privește starea de sănătate a comunității.

Dintre grupurile cele mai vulnerabile la acțiunea componentelor negative ale stilului de viață, dar care în același timp mai pot să-și ajusteze comportamentele spre cele favorabile sănătății, fac parte copiii și tinerii.

La nivel de comună reabilitarea infrastructurii de sănătate este o necesitate datorită precarității acesteia, precaritate rezultată din faptul că sistemul medical a suferit în ultima perioadă, mai ales în mediul rural, investițiile fiind nesemnificative, iar o dezvoltare armonioasă presupune ca sănătatea populației să fie în centrul atenției.

Principalele probleme

Atât la nivel național dar și la nivel regional se remarcă un dezechilibru între serviciile de asistență medical primară furnizate de mediul urban și cele din mediul rural. Acesta se creionează și în comuna Găgești, în cadrul căreia sistemul sanitar răspunde ineficient problemelor majore de sănătate ale locuitorilor.

Aceste curențe privind sistemul de sănătate sunt generate și de insuficiența resurselor sanitare din sectorul respectiv. În comuna Găgești este necesar ca un medic de familie să răspundă nevoilor a 2.024 locuitori. De asemenea, se constată un acces dificil al populației la centrele medicale de specialitate, întrucât în comună nu există servicii de specialitate diversificate sau medici specialiști, bolnavii fiind obligați a se deplasa în orașele învecinate.

Pe de altă parte, dispensarul din comuna Găgești are resurse de bază, existând nevoia de îmbunătățire a dotărilor. Dotarea cu utilități a acestei unități sanitare este deficitară, neexistând un sistem de alimentare cu apă potabilă sau canalizare.

O altă problemă identificată la nivel local face referire la lipsa unor programe de informare și educare a populației, sau a unor proiecte de prevenire și control a bolilor cronice, în special pentru populația îmbătrânite.

Numitorul comun al tuturor problemelor evidențiate derivă din insuficiența resurselor financiare. În 2011 un procent de doar 0,2% din bugetul local este atribuit cheltuielilor pentru domeniul sănătății.

Incluziune socială

Conform țintelor stabilite de Planul Național pentru Reformă în cadrul Strategiei Europa 2020, România urmărește să reducă numărul de persoane aflate în situație de risc de sărăcie și excluziune socială cu 580.000 persoane până în 2020.

Servicii sociale

În comuna Găgești există două instituții de asistență socială: *Compartimentul de asistență socială* din cadrul Primăriei și *Centrul de Asistență și Îngrijire "Împreună"*, din satul Giurcani, comuna Găgești (capacitate de 35 locuri). Acestea asigură servicii de găzduire, asistență medicală, îngrijire, readaptare dar și consiliere pentru menținerea, refacerea sau dezvoltarea capacităților individuale ale persoanelor cu dizabilități.

Pe lângă acestea, "Serviciul public de asistență socială" din cadrul primăriei Găgești are următoarele atribuții:

- prevenirea sau limitarea unor situații de dificultate sau vulnerabilitate care pot duce la marginalizare sau excluziune socială;

- identificarea nevoilor individuale și de grup, precum și a principalelor categorii de beneficiari de servicii sociale;
- informarea asupra situațiilor de risc, precum și asupra drepturilor sociale ale persoanelor;
- măsuri educative și de supraveghere destinate prevenirii comportamentelor deviante;
- sprijin material și financiar acordat persoanelor și familiilor cu venituri insuficiente pentru acoperirea nevoilor minime, prevăzute de ansamblul dispozițiilor legale în vigoare.

Centrul de îngrijire a bătrânilor are drept scop și refacerea sau îmbunătățirea legăturilor acestora cu propriile familii, în vederea integrării / reintegrării familiale și sociale.



beneficiarii de indemnizație de handicap, beneficiarii de ajutoare de încălzire, beneficiarii de gratuități pentru transportul în comun etc.

Administrația publică locală asigură anual ajutoare, care constau în produse și bani, localnicilor care au o situație socială precară. Cheltuielile privind acordarea serviciilor sociale pentru anul 2012 au fost în valoare de 463.260 lei, cu 1,3% mai puțin față de anul 2011. În acest scop vin în sprijin și prevederile Legii nr. 416 din 2001 privind venitul minim garantat, care în baza acestora administrația publică locală oferă un ajutor de venit persoanelor care se încadrează în reglementările acestei legi.

În anul 2011, un procent de aproximativ de 2,5% din totalul numărului de locuitori ai comunei beneficiază de ajutorul oferit în baza legii nr. 416/2001, gestionarea corectă a acestui ajutor social fiind asigurată de Serviciul public de asistență socială din cadrul primăriei comunei Găgești. În perioada de referință 2009-2012, numărul total de persoane care au beneficiat de ajutor social a fost de aproximativ 292.

Tabelul nr. 2.19 – Situația beneficiarilor de ajutor social

Beneficiari	2009	2010	2011	2012
<i>Beneficiari ai Legii 416</i>	81	90	51	70
<i>Beneficiari de indemnizație de handicap</i>	2	2	2	3

Sursa: Date furnizate de Primăria comunei Găgești

Numărul beneficiarilor de indemnizație de handicap a cunoscut un parcurs constant în perioada 2009-2012, înregistrându-se la nivelul anului 2012, 3 persoane.

În anul 2011, în comuna Găgești exista un număr de 171 persoane care beneficiau de indemnizație de încălzire, reprezentând 5,7% din totalul populației, identificându-se o scădere considerabilă de aproximativ 66% față de anul 2010.

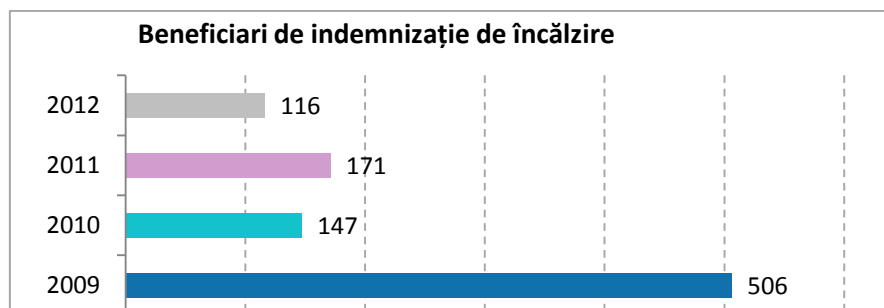


Fig. 2.10 - Situația beneficiarilor de indemnizație de încălzire - comuna Găgești¹⁷

În ceea ce privește numărul persoanelor cu dizabilități, de la nivelul comunei Găgești, acesta se cifrează la 26 de persoane în anul 2011, reprezentând 1,2% din populația totală a comunei. Un procent considerabil, de 85%, este reprezentat de persoanele cu dizabilități care nu beneficiază de indemnizație.

Din totalul persoanelor cu dizabilități, doar una singură a fost angajată în perioada 2009-2012, reprezentând 3,8% din total. Acest aspect negativ este determinat fie de nivelul scăzut de educație, fie de reticența angajatorilor atunci când vine vorba despre încadrarea unei persoane cu nevoi speciale.

În prezent, se cifrează la nivelul comunei un număr de 50 de asistenți sociali, însoțitori ai persoanelor cu handicap.

Referitor la infrastructura educațională pentru copiii cu dizabilități, în comuna Găgești nu există unități de învățământ specializate pentru astfel de persoane. De asemenea, în ceea ce privește infrastructura adaptată persoanelor cu dizabilități, ca dotări există doar 2 rampe în cadrul comunei. În acest sens, nu există grupuri sanitare speciale sau alte amenajări adaptate nevoilor persoanelor cu dizabilități.

Grad de sărăcie și condiții de viață

Gradul de sărăcie și excluziune socială din România, a atins în anul 2012 un procent de 42% din totalul populației, în creștere față de anul precedent, când se înregistra 40,3%. Acest indicator plasează România pe primele locuri din Europa, media UE fiind în jurul a 25%. De asemenea, conform datelor Institutului Național de Statistică, riscul de sărăcie extremă este de 4 ori mai mare în zonele rurale (8,8%), în comparație cu zonele urbane (2,2%).

În ceea ce privește disparitățile regionale, regiunea cu cea mai mare rată de persoane aflate în risc de sărăcie și excluziune socială este cea de Nord-Est, în cadrul căreia se află și comuna Găgești, fiind cu aproximativ de două ori mai săracă față de zona București-Ilfov.

¹⁷ Date frunzitate de Primăria comunei Găgești

La nivelul județului Vaslui media ratei gradului de sărăcie este de 49,36%. În ceea ce privește rata sărăciei comunei Găgești, nivelul acesteia depășește media înregistrată la nivelul județului cu aproximativ 1,84%.

Acest aspect intră în relație directă cu rata de ocupare (șomajul rămâne principala sursă de sărăcie pentru populația cu vârstă activă a comunei Găgești) sau cu nivelul scăzut de educație, care conduce la dificultăți în accesarea pieței muncii sau la prestarea de muncă necalificată sau muncă la negru. De asemenea, luând în considerare suprafețele agricole întinse, cei mai mulți locuitori se ocupă cu agricultura de subzistență, ceea ce conduce la creșterea gradului de sărăcie.

Tabelul nr.20 – Rata sărăciei, profunzimea sărăciei și severitatea sărăciei, în județul Vaslui

Denumire	Rata sărăciei (%)	Profunzimea sărăciei	Severitatea sărăciei
<i>Albești</i>	46,6	9,8	4,4
<i>Arsura</i>	49	14,3	6,4
<i>Banca</i>	52,9	16,3	7,4
<i>Bogdana</i>	47,5	14,6	6,7
<i>Codăești</i>	50,4	15,5	7,1
<i>Crețești</i>	45	13,3	6,1
<i>Deleni</i>	29,3	8,5	4
<i>Epureni</i>	50,1	14,8	6,7
<i>Fălcium</i>	44,8	14,1	6,5
Găgești	51,2	15,7	7,2
<i>Grivița</i>	52,1	16,3	7,5
<i>Ivești</i>	53,2	16,8	7,7
<i>Laza</i>	55,9	17,9	8,3
<i>Miclești</i>	55,7	17,3	7,9
<i>Murgeni</i>	41,9	13,7	6,6
<i>Oltenești</i>	42,7	12,8	5,9
<i>Pădureni</i>	39,6	11,4	5,2
<i>Pungești</i>	56,7	18,1	8,4
<i>Roșiești</i>	51,4	15,6	7
<i>Solești</i>	56	17,8	8,3
<i>Ștefan cel Mare</i>	52,3	16,1	7,4
<i>Tanacu</i>	42,7	12,9	5,9
<i>Tutova</i>	46,6	14,4	6,7
<i>Văleni</i>	51,1	16,1	7,5
<i>Vuțcani</i>	45,5	13,5	6,2
<i>Zorleni</i>	47,4	14,8	6,9

Sursa:PNDR, măsura 322, Anexa nr.11 – Lista comunelor și gradul de sărăcie aferent

Cultura

În ultima perioadă s-a înregistrat o scădere a interesului public manifestat față de domeniul cultural, datorată în mare parte de impactul mediului virtual asupra timpului pe care indivizii îl acordă formării și educației permanente. Acest fapt a condus și la diminuarea activităților specifice, dar și la schimbarea destinațiilor unor așezăminte culturale. Cu toate acestea, la nivelul comunelor cultura joacă un rol foarte important în dezvoltarea economico-socială a comunității, mai ales prin prisma existenței unei game destul de variate a obiceiurilor și tradițiilor specifice zonei.

Comuna Găgești deține un patrimoniu cultural deficitar, lipsit de investiții în vederea dezvoltării acestuia, remarcându-se de asemenea o insuficientă promovare a patrimoniului istoric. Motiv pentru care, valorificarea culturală a patrimoniului, dar și conservarea sau restaurarea acestuia se poate materializa prin diverse proiecte culturale adresate comunității locale.

Conform listei siturilor arheologice din județul Vaslui, înscrise în Repertoriul Arheologic Național, se evidențiază existența a două necropole pe teritoriul satului Giurcani, din comuna Găgești, acestea datând din epoca bronzului, respectiv din epoca romană, sec. II-IV.

Diferențele între regiuni, localități sau sate, generații și grupuri sociale sunt în principal culturale. De aceea, dezvoltarea culturală nu trebuie considerată a fi opțională, ci mai degrabă un motor pentru o dezvoltare economică și socială.

Bernard Kayser – profesor la Universitatea din Toulouse, Franța

Comuna dispune de un cămin cultural și o bibliotecă publică care continuă să fie generatoare de cultură atât unităților de învățământ, cât și întregii comunități locale.

Astfel, una din cele mai importante instituții publice din comuna Găgești este Căminul Cultural, care are în principal obiective precum:

- organizarea și desfășurarea de activități cultural-artistice și de educație permanentă;
- conservarea și transmiterea valorilor morale, artistice și tehnice ale comunității locale, ale patrimoniului național și universal;
- organizarea cercurilor de artă populară și de gospodărire țărănească;
- organizarea și desfășurarea activităților de interes comunitar.

Pe de altă parte, spațiul cultural de la nivelul comunei Găgești este reprezentat și de un număr total de 5 biblioteci, dintre care una singură aparține domeniului public. Aceasta din urmă funcționează într-o clădire care datează din anul 1960, având un fond total de carte de 8.700 volume.

Pe teritoriul comunei există un număr de 4 biserici ortodoxe, care aduc un plus de varietate manifestărilor spirituale și concentrează majoritatea credincioșilor, aceștia având posibilitatea de a se închina la două icoane ce datează din secolul al XVIII-lea.

Un alt aspect relevant domeniului cultural din comuna Găgești, și care trebuie creionat, este înființarea de către învățătorul Marin Rotaru, în urmă cu 15 ani, a asociației culturale "Academia rurală – Elanul", din satul Giurcani. Aceasta este constituită din intelectualii satelor (profesori, învățători, preoți) cu preocupări legate fie de arheologie, poezie sau pictură. Aceștia aduc în evidență, în articolele revistei de cultură "Elanul", biografiile unor oameni de seamă născuți pe plaiuri vasluiene și nu numai (oameni de cultură, de artă, savanți etc.). Revista a ajuns la ediția cu nr. 138, în luna septembrie 2013, la realizarea căreia colaborează un număr de 40 de membri de bază ai asociației, alături de alți corespondenți – profesori la diverse universități din țară și studenți ai universităților din Iași.

În ceea ce privește personalitățile care de-a lungul timpului s-au remarcat prin deciziile lor politice și au determinat atât evoluția

zonei, se poate aminti familia Cantemireștilor în frunte cu Dimitrie Cantemir, Alexandru Ioan Cuza, primul domnitor al României moderne, precum și Mihail Kogălniceanu, om politic, istoric și mare patriot, prim ministru al Principatelor Unite.

Evenimente culturale

Pe data de 8 septembrie a fiecărui an se organizează "Festivalul anual al comunei", în cadrul căruia se desfășoară diferite manifestări cultural-artistice, organizate de unitățile de învățământ de la nivelul comunei alături de autoritățile publice locale.

De asemenea, ultima zi de duminică a lunii august este marcată de organizarea festivalului anual "La horă în sat", în cadrul căruia localnicii pot fi părtașii unui spectacol de muzică și dans folcloric românesc.

Evenimentele culturale de la nivelul comunei Găgești, sunt susținute sau organizate de administrația publică locală, în parteneriat cu instituțiile de învățământ și cele de cultură. Astfel, printre activitățile culturale găzduite de Caminul Cultural și Biblioteca Comunală Găgești, în ultimii ani, se remarcă:

- "Biblioteca – prietena copiilor" – proiect educațional;
- "Tradiții și valori culturale vasluiene" – proiect educațional de parteneriat încheiat între Școala Gimnazială "Mihai Ioan Botez" Giurcani și Centrul Cultural Pădureni;
- "Biblioteca – o lume a poveștilor" – proiect educațional;

- *"Cartea – fereastra spre lume"* - proiect educațional de parteneriat încheiat între Școala Gimnazială "Mihai Ioan Botez" Giurcani și Școala "Victor Ion Popa" Bârlad;
- *"Dor de Eminescu"* – proiect educațional;
- *"Sărbătorile primăverii"* cu subteme: *"De Florii"* și *"Paștele la noi în sat"* – proiect tematic;
- *"E ziua ta, copile drag!"* – proiect tematic;
- *"Scurt istoric al învățământului din comuna Găgești"* – lansare de carte (prof. Ioan Iacomi);
- *"La hora satului"* – sărbătoarea comunei;
- *"Slavă eroilor neamului"*;
- *Datini și obiceiuri găgeștene* – cu ocazia sărbătorilor de iarnă.

Principalele probleme

Se remarcă în cadrul comunei Găgești o slabă dezvoltare a activităților culturale, atât în ceea ce privește numărul, frecvența sau amploarea acestora. Principala justificare care stă la baza acestui fapt este reprezentat de lipsa resurselor financiare, care să poată face posibilă desfășurarea acestor activități, și care să susțină infrastructura instituțiilor de cultură.

La cele evidențiate mai sus, se poate creiona și interesul scăzut al publicului local, cât și implicarea acestora în demararea activităților culturale. La această situație contribuie și lipsa unei promovări adecvate și amploarea scăzută a evenimentelor culturale.

Capacitatea administrativă

Pentru ca o comunitate să reușească a se transforma în timp, aceasta necesită un potențial ridicat de adaptare la noile condiții de ordin social, economic sau politic. De aceea, este foarte importantă modernizarea, îmbunătățirea și adaptarea domeniului administrației publice, cu atât mai mult cu cât se vorbește despre o societate aflată în plină dezvoltare și transformare.

Astfel, sectorul public al comunei Găgești trebuie să se adapteze schimbărilor continue, având în vedere că, atât deciziile investitorilor străini, cât și ale celor interni, sunt influențate din ce în ce mai mult de calitatea, eficiența și credibilitatea administrației publice.

Indicatori reprezentativi

În activitatea sa, autoritatea publică locală de la nivelul comunei Găgești se bazează pe un buget local aferent unui an. În cadrul acestuia sunt stabilite veniturile și structura acestora pe surse, respectiv cheltuielile și activitățile care se finanțează din acestea.

Evoluția veniturilor bugetului local urmează un traseu descendent, în perioada 2010-2012, în anul 2012 înregistrându-se o diminuare a acestora cu aproximativ 23,7% față de anul 2010.

”În pofida proiectelor derulate în ultimii ani, România se caracterizează încă printr-o capacitate administrativă redusă a instituțiilor publice. Trebuie avut în vedere că această capacitate administrativă reprezintă o condiție esențială pentru dezvoltarea și implementarea reformelor politice și pentru îmbunătățirea absorbției fondurilor europene.” - Acord de parteneriat propuse de România în perioada de programare 2014-2020

Tabelul nr. 21 – Situația veniturilor din bugetul local al comunei Găgești

Denumire	2010	2011	2011
Total venituri buget local (lei)	2.819.080	2.267.892	2.148.691

Sursa: Informații furnizate de primăria comunei Găgești

În ceea ce privește distribuția cheltuielilor bugetului local al comunei Găgești pe domenii, în intervalul 2010-2012, se constată faptul că 41,2% din bugetul local este atribuit cheltuielilor privind domeniul învățământului. Acest aspect se justifică luând în considerare derularea programelor cu finanțare guvernamentală (programul *Cornul și laptele*, achiziționarea de rechizite școlare pentru elevii proveniți din medii socio-familiale defavorizate).

Pe de altă parte, multiplicarea problemelor sociale din comuna Găgești (creșterea șomajului, a inegalităților sociale sau a deficitului bugetar) ca urmare a dificultăților economice, a determinat ca domeniul protecției mediului să nu mai reprezinte o prioritate, ceea ce vine să justifice scăderea accentuată a cheltuielilor aferente acestui domeniu, în anul 2012 (cu 91,6% mai reduse față de anul 2010).

Tabel nr. 2.22 – Repartizarea cheltuielilor bugetului local

Cheltuieli buget local din care:	2010	2011	2012
1. Ordine publică și siguranță națională	150.900	5.000	60.450
2. Învățământ	959.650	814.884	885.310
3. Sănătate	24.000	15.549	5.000
4. Cultură, recreere și religie	88.330	250.008	57.695
5. Asigurări și asistență socială	739.680	469.449	463.260
6. Locuințe, servicii și dezvoltare publică	114.000	84.700	97.001
7. Protecția mediului	38.100	36.300	3.200

Sursa: Informații furnizate de Primăria comunei Găgești

Infrastructura administrativă

Autoritățile administrației publice locale din comuna Găgești dețin sediul în localitatea Găgești, într-un imobil din cărămidă, care prezintă un grad de deteriorare accentuat și un spațiu de birouri restrâns. Astfel, sunt necesare lucrări de reparații și modernizare: înlocuirea acoperișului, dotarea cu centrală termică de încălzire, respectiv cu extinderea clădirii pentru amenajarea a încă trei birouri.

În prezent, în cadrul primăriei Găgești își desfășoară activitatea 18 funcționari publici. Aceștia au acces la infrastructura TIC, dispunând de un număr de 9 PC-uri, 5 imprimante și 1 copiator. De asemenea, primăria beneficiază de acces la rețeaua de telefonie fixă și mobilă, respectiv internet (5 PC-uri conectate).



În comuna Găgești, autonomia locală se realizează sub directa coordonare a autorităților publice locale, constituite din:

- Consiliul Local (11 membri): deține inițiativă și hotărâște, în condițiile legii, în toate problemele de interes local, cu excepția celor care aparțin de competența altor autorități publice;
- Primarul (autoritate executivă): asigură respectarea drepturilor și libertăților fundamentale ale cetățenilor, precum și punerea în aplicare a legilor, decretelor, hotărârilor și ordonanțelor Guvernului și hotărârilor Consiliului Local.

Primarul comunei Găgești beneficiază de un aparat de specialitate, pe care îl conduce, în vederea aplicării activităților date în competența sa. Acesta este structurat pe compartimente funcționale, distribuite pe domenii diferite (juridic, administrativ, social, agricol etc.).

Mediu

Obiectivul global al României pentru 2020 în domeniul mediului și al utilizării eficiente a resurselor este de îmbunătățire a mediului și a standardelor de viață, pentru realizarea unei economii mai competitive, a unui mediu mai sănător și mai echilibrat, a unei dezvoltări regionale mai echilibrate. Investițiile vor fi orientate în principal către infrastructura de mediu, reabilitarea ecologică, planurile de management Natura 2020 și existența unor structuri de management eficiente pentru serviciile de mediu.

Comunitățile umane, prin activitățile lor zilnice, pot constitui un factor important de poluare, deoarece degradează calitatea aerului, a apei sau a solului.

Comuna Găgești nu se numără printre zonele cu probleme importante privind **calitatea aerului**. Principalele cauze generatoare de poluarea atmosferei sunt traficul rutier și sursele mobile.

Întrucât comuna nu dispune de o stație locală de monitorizare a calității factorilor de mediu, monitorizarea parametrilor se realizează prin intermediul măsurărilor continue efectuate în două stații automate amplasate în concordanță cu normele stabilite de directivele

europene privind calitatea aerului, în vederea protecției sănătății umane, a vegetației și ecosistemelor. Prima stație urbană este amplasată în municipiul Vaslui - Ștefan cel Mare, nr.56, iar ce-a de a doua în municipiul Huși, str. Recea, nr.1.

Se constată o evoluție bună a indicatorilor atmosferici, aceștia încadrându-se în valorile impuse de normativele în vigoare. Singurele probleme identificate în urma măsurărilor, au fost în rândul indicatorilor PM10 și Ozon.



Comuna Găgești este situată într-o zonă colinară, lucrările agricole executându-se pe direcția deal-vale. Astfel. Este favorizată producerea fenomenului de eroziune de suprafață, generând o creștere semnificativă a poluării aerului cu pulberi.

Pulberile în suspensie PM10 reprezintă o problemă acută la nivel european, ca urmare a depășirii frecvente a limitei impusă de directive, în majoritatea țărilor. În cazul comunei Găgești, 0,38% din măsurările zilnice au depășit valoarea limită pe 24 ore pentru protecția sănătății umane (50 μg/mc) în stația VS2. Nu s-au înregistrat valori care să depășească pragul de informare de 180 μg/mc și nici pe cel de alertă de 240 μg/mc.

Sub aspect hidrografic, comuna Găgești aparține bazinului râului Elan, care din punct de vedere al **calității apei**, se constată cantități moderate de nutrienți, materiale organice și oxigen dizolvat. Pe de altă parte, nu se evidențiază agenți economici care pot fi considerați surse majore de poluare, cu evacuare de ape uzate.

De asemenea, la nivelul comunei Găgești nu s-au produs poluări accidentale.

În ceea ce privește **calitatea solurilor**, zone critice de degradare a acestora se întâlnesc în bazinul hidrografic al râului Elan.

În funcție de natura problemelor care afectează solul, la nivelul comunei Găgești, se disting zone cu:

- soluri degradate de alunecări de teren și eroziuni torențiale, localizate pe versanții cu pante mari și medii;
- o soluri degradate prin eroziune de suprafață, localizate pe versanții cu înclinări mici și medii;
- soluri degradate prin acidifiere;
- soluri degradate prin exces de umiditate și inundații, localizate în șesuri.

În ciuda faptului că autoritatea publică locală ar putea utiliza programele Uniunii Europene destinate reabilitării condițiilor de mediu din spațiul rural, la nivelul comunei Găgești aceste probleme nu și-au găsit rezolvări, până la ora actuală.

COMUNA GĂGESTI 2014-2020



03 Analiza SWOT

ANALIZA SWOT	
MEDIUL ECONOMIC LOCAL ȘI AGRICULTURA	
PUNCTE TARI	PUNCTE SLABE
<ul style="list-style-type: none"> ▪ profil economic cu posibilitate de diversificare; ▪ zonă atractivă din punct de vedere a varietății resurselor naturale, dar și a localizării (în apropierea graniței cu republica Moldova); ▪ potențial agricol și zootehnic ridicat; ▪ potențial existent pentru obținerea de produse ecologice; ▪ tradiții locale în creșterea animalelor; ▪ existența materiilor prime în domeniul agriculturii; ▪ posibilitatea generării de forță de muncă pentru agricultură; ▪ condiții climatice și de sol propice unei agriculturi de tip mediu; ▪ profil agricol mixt – culturi vegetale și creșterea animalelor; ▪ condițiile naturale și solurile din zonă sunt favorabile pentru cultivarea majorității plantelor de cultură; ▪ condiții climatice propice cultivării cerealelor; ▪ suprafață întinsă de teren arabil; ▪ potențial ridicat pentru agricultura ecologică; ▪ prețul scăzut al forței de muncă; ▪ potențial mare al forței de muncă specializate; ▪ producția zootehnică contribuie la asigurarea consumului propriu al comunei; ▪ existența terenurilor ce favorizează viticultura. 	<ul style="list-style-type: none"> ▪ mediul de afaceri local nu are capacitatea de a asigura locuri de muncă pe măsura cererii din comună; ▪ scăderea numărului de întreprinderi și a cifrei de afaceri generate de mediul de afaceri local; ▪ existența unor sectoare nevalorificate economic (agricultură, turism rural); ▪ forța de muncă disponibilă este slab calificată; ▪ ponderea inexistentă a investițiilor străine; ▪ resurse financiare insuficiente pentru sprijinirea și/sau promovarea unor investiții; ▪ lipsa unui sistem de sprijin pentru implementarea noțiunilor de marketing; ▪ slaba implementare a sistemului de asigurare a calității producției și produselor; ▪ slaba preocupare pentru introducerea noilor tehnologii și pentru activitatea de cercetare-dezvoltare; ▪ cultura antreprenorială slab dezvoltată; ▪ slaba valorificare a parteneriatului public-privat; ▪ investiții reduse față de potențialul economic; ▪ infrastructura de utilități slab dezvoltată; ▪ accesul dificil la piețele de desfacere pentru produsele

ANALIZA SWOT

MEDIUL ECONOMIC LOCAL ȘI AGRICULTURA

agricole locale;

- cooperare insuficientă între societățile comerciale de la nivelul comunei și universități/instituții de cercetare pentru transfer de tehnologie și dezvoltare a inovării;
- interes scăzut privind transferul de tehnologie;
- infrastructura de acces și utilități slab dezvoltată pentru dezvoltarea unităților economice;
- lipsa promovării oportunităților de finanțare a afacerilor prin accesarea fondurilor europene;
- lipsa serviciilor de consultanță sau consiliere în afaceri;
- număr ridicat de exploatații agricole mici, de subzistență;
- absența la nivelul comunei a activităților de procesare;
- motivare financiară slabă a forței de muncă din agricultură;
- lipsa amenajării sistemelor de irigații;
- interesul scăzut al investitorilor din mediul urban pentru activitățile agricole;
- producția agricolă este scăzută, în ciuda faptului că terenurile și condițiile climatice sunt favorabile dezvoltării agriculturii;
- slaba valorificarea a potențialului hidrologic;
- lipsa echipamentelor moderne pentru recoltarea și prelucrarea producției agricole la cote superioare;
- slaba dotare tehnică a tuturor sectoarelor din zootehnie și agricultură;

ANALIZA SWOT

MEDIUL ECONOMIC LOCAL ȘI AGRICULTURA

- lipsa resurselor materiale care să faciliteze angajarea specialiștilor în agricultură la nivelul comunei;
- promovarea insuficientă a zonei rurale și a produselor specifice;
- accesul redus la informații și servicii de consultanță.

ANALIZA SWOT

MEDIUL ECONOMIC LOCAL ȘI AGRICULTURA

OPORTUNITĂȚI

- programe guvernamentale și europene care sprijină mediul antreprenorial și sectorul IMM;
- forța de muncă ieftină și poate genera înființarea de noi întreprinderi
- încurajarea și dezvoltarea parteneriatelor de tip public-privat;
- dezvoltarea și utilizarea potențialului oferit de resursele naturale;
- poziția geografică a județului la granița estică a Uniunii Europene;
- posibilitatea desfășurării de proiecte economice transfrontaliere;
- dezvoltarea turismului rural, de agrement contribuind la dezvoltarea economică a comunei;
- creșterea asistenței financiare din partea Uniunii Europene pentru IMM-uri, prin Fondurile structurale;
- posibilitatea accesării creditelor cu dobândă subvenționată pentru crearea de noi locuri de muncă în mediul rural;
- acordarea de facilități fiscale pentru mediul de afaceri de către legislativul local;
- asocierea producătorilor, îmbunătățirea practicilor agricole pentru ridicarea producției, elaborarea unor politici zonale de marketing și de accesare pe alte piețe;
- existența unui cadru legislativ ce reglementează domeniul agricol;
- existența Fondului European pentru Agricultură și Dezvoltare Rurală;
- existența Programului raba pentru tractoare/utilaje agricole;
- înființarea GAL-urilor (Grupurilor de Acțiune Locală) care vin în sprijinul

AMENINȚĂRI

- instabilitate legislativă;
- instabilitatea cursului valutar;
- interesul redus al investitorilor pentru demararea unor noi afaceri în comună, datorită infrastructurii fizice și sociale neadecvate, raportat la potențialul comunei;
- nivel ridicat de fiscalitate și birocrație excesivă;
- lipsa de receptivitate și flexibilitate a populației locale la cerințele pieței care determina decalaje economice mari, greu de recuperat;
- oferte de creditare greu accesibile (garanții mari);
- rata ridicată a dobânzii la credite;
- reducerea ponderii populației active și îmbătrânirea acesteia;
- scăderea continuă a producției prin scăderea productivității muncii;
- creșterea ponderii muncii la negru, cu efecte negative asupra pieței muncii, economiei locale și asistenței sociale în perspectivă;
- criză economico-financiară la nivel mondial, care va duce la scăderea portofoliului de comenzi, pe întreg lanțul furnizori – consumatori, cu efectele sale;
- lipsa informării populației cu privire la procesul de

ANALIZA SWOT

MEDIUL ECONOMIC LOCAL ȘI AGRICULTURA

fermierilor;

- existența programelor de dezvoltare a agriculturii și dezvoltării rurale;
- existența firmelor de consultanță care realizează întocmirea documentațiilor pentru absorbția de fonduri de dezvoltare.

înființarea a unei afaceri;

- lipsa de receptivitate a populației locale la programele de finanțare;
- lipsa de receptivitate și flexibilitate la cerințele pieței;
- slaba comunicare între instituțiile publice și mediul de afaceri;
- slaba pregătire a managerilor;
- slaba pregătire pentru elaborarea și implementarea de proiecte cu finanțare nerambursabilă;
- migrarea forței de muncă calificate către alte centre, zone sau țări;
- slaba informare a agricultorilor cu privire la normele europene;
- imposibilitatea controlării fenomenelor climatice nefavorabile ce afectează producția agricolă (secetă, ploi abundente, grindină, etc.);
- accesul redus la informație și slaba comunicare dintre comună și județ;
- lipsa unui cadru legal pentru protejarea producției agricole;
- lipsa valorificării și promovării produselor agricole tradiționale;
- puterea financiară redusă a proprietarilor de terenuri agricole conduce la imposibilitatea cultivării suprafețelor, lipsa capitalului pentru susținerea investițiilor;

ANALIZA SWOT

MEDIUL ECONOMIC LOCAL ȘI AGRICULTURA

- migrația externă a forței de muncă cu un nivel educațional ridicat;
- creșterea importului produselor agroalimentare de pe piața Uniunii Europene;
- sporirea ratei sărăciei la nivelul comunei.

ANALIZA SWOT	
INFRASTRUCTURA	
PUNCTE TARI	PUNCTE SLABE
<ul style="list-style-type: none"> ▪ starea bună a drumului județean DJ 224 B, care străbate comuna; ▪ rețeaua rutieră creează legături directe cu orașele Huși, Murgeni, Bârlad și Galați; ▪ finalizarea reabilitării și modernizării podurilor și podețelor de la nivelul drumului județean 244 B; ▪ accesul către vama Oancea-Cahul; ▪ localizarea în apropierea a două puncte de trecere a frontierei cu Republica Moldova; ▪ arie extinsă de acoperire a rețelei electrice (98% din totalul gospodăriilor comunei); ▪ trendul ascendent al abonaților de telefonie mobilă și fixă; ▪ numărul abonaților TV în creștere; ▪ numărul crescând al abonaților la serviciile de internet. 	<ul style="list-style-type: none"> ▪ infrastructura rutieră locală slab dezvoltată (străzi neasfaltate, trotuare lipsă sau impracticabile); ▪ starea nefavorabilă și defectuoasă a drumurilor care facilitează accesul către exploatațile agricole; ▪ comuna nu beneficiază de acces direct la transportul feroviar; ▪ inexistența unei rețele de alimentare cu apă potabilă și canalizare menajeră; ▪ lipsa unui sistem de colectare a apelor uzate; ▪ lipsa unui sistem de preluare și dirijare a apelor pluviale; ▪ inexistența rețelei de alimentare cu gaz metan; ▪ lipsa parcarilor în apropierea instituțiilor publice locale; ▪ existența unui singur furnizor de servicii de internet; ▪ lipsa conexiunii la internet prin fibră optică sau wireless;

ANALIZA SWOT	
INFRASTRUCTURA	
OPORTUNITĂȚI	AMENINȚĂRI
<ul style="list-style-type: none"> ▪ existența fondurilor europene pentru dezvoltarea și modernizarea drumurilor publice; ▪ disponibilitatea fondurilor europene pentru dezvoltarea infrastructurii tehnico-edilitare; ▪ existența surselor de apă potabilă poate sta la baza înființării unei rețele de alimentare cu apă; ▪ existența Planului de Amenajare Teritorială a Județului Vaslui; ▪ potențial ridicat de dezvoltare a surselor alternative de energie (energie eoliană); 	<ul style="list-style-type: none"> ▪ infrastructura de drumuri poate fi afectată zonal și temporar de fenomene climaterice; ▪ tendința de creștere a prețurilor la resursele energetice; ▪ fonduri insuficiente alocate la nivel național pentru dezvoltarea drumurilor județene sau comunale; ▪ slabe cunoștințe referitoare la elaborarea și implementarea proiectelor cu finanțare de la Uniunea Europeană pe domeniul infrastructurii; ▪ capacitate redusă de cofinanțare în implementarea unor proiecte privind reabilitarea infrastructurii existente; ▪ creșterea prețurilor la utilități; ▪ refuzul populației de a se racorda la rețelele de utilități.

ANALIZA SWOT	
EDUCAȚIE ȘI CULTURĂ	
PUNCTE TARI	PUNCTE SLABE
<ul style="list-style-type: none"> ▪ toate unitățile de învățământ de la nivelul comunei au în dotare PC-uri și sunt conectate la rețeaua de Internet; ▪ rata abandonului școlar scăzută; ▪ existența unui fond de carte variat; ▪ cadrele didactice existente dispun de o pregătire specializată în domeniu; ▪ existența a 5 cămine culturale. 	<ul style="list-style-type: none"> ▪ numărul de elevi înscriși în cadrul unităților de învățământ în scădere în perioada 2010-2012; ▪ dotarea necorespunzătoare a sălilor de clasă și laboratoarelor existente; ▪ lipsa unei racordări a unităților de învățământ la un sistem centralizat de apă potabilă și canalizare; ▪ încălzirea unităților de învățământ din comună se realizează pe bază de lemne; ▪ scăderea numărului de cadre didactice; ▪ nivel salarial nemotivant în sistemul de învățământ; ▪ lipsa unei unități de învățământ liceal sau postliceal; ▪ lipsa de parteneriate eficiente între școală și mediul de afaceri; ▪ insuficienta armonizare a sistemului educațional cu cerințele pieței muncii și dezvoltării viitoare a societății; ▪ migrarea tinerilor spre centrele urbane ale județului pentru continuarea studiilor; ▪ clădirile în cadrul cărora funcționează unitățile de învățământ au o vechime de aproximativ 30 de ani; ▪ materialul didactic se află într-o stare avansată de degradare; ▪ activități extrașcolare slab dezvoltate; ▪ insuficienta promovare a patrimoniului istoric și cultural.

ANALIZA SWOT	
EDUCAȚIE ȘI CULTURĂ	
OPORTUNITĂȚI	AMENINȚĂRI
<ul style="list-style-type: none"> ▪ realizarea de parteneriate și schimburi de experiență cu instituții educaționale din alte țări; ▪ organizarea de activități extrașcolare în cadrul instituțiilor educaționale existente; ▪ posibilitatea accesării fondurilor structurale europene; ▪ dezvoltarea parteneriatelor în domeniul public-privat în procesul educațional și formare profesională; ▪ posibilitatea preluării modelului de bună practică, de tip "After school"; ▪ existența programelor guvernamentale care sprijină copiii din mediul rural cu rezultate școlare deosebite și care provin din familii cu venituri reduse; ▪ existența politicilor de stimulare a personalului medical de a practica în mediul rural, precum Programul Renașterea Satului Românesc ce asigură locuințe de serviciu pentru personalul didactic; ▪ interesul ridicat al autorităților publice locale pentru renovarea unităților școlare degradate; ▪ existența programelor educaționale pilot; ▪ posibilitatea accesării fondurilor europene nerambursabile pentru activități culturale și pentru proiecte transfrontaliere; ▪ existența Programului Județean pentru finanțarea activităților culturale ale organizațiilor neguvernamentale. 	<ul style="list-style-type: none"> ▪ scăderea gradului de instrucție școlară a populației tinere; ▪ creșterea negativă a sporului migrator; ▪ lipsa fondurilor destinate modernizării necesare a fi efectuate unităților de învățământ și a unităților culturale; ▪ lipsa de informare a cadrelor specializate cu privire la oportunitățile și modul de accesare și gestionare a unor fonduri destinate educației și culturii; ▪ politica de salarizare existentă în domeniul educațional generează influențe negative asupra calității actului educațional; ▪ lipsa condițiilor pentru cadrele didactice tinere (salarizare, condiții din școli, locuințe sociale); ▪ creșterea ratei abandonului școlar; ▪ migrația cadrelor didactice spre alte localități; ▪ nearmonizarea ofertei educaționale cu cerințele pieței forței de muncă; ▪ limitarea accesului la studii datorită lipsei de susținere financiară și a distanței mari până la prima localitate în cadrul căreia funcționează o unitate de învățământ de tip liceu;

ANALIZA SWOT

EDUCAȚIE ȘI CULTURĂ

- dezinteresul general al localnicilor pentru domeniul culturii;
- lipsa fondurilor locale necesare contractării de fonduri europene în domeniul culturii;
- dispariția meșterilor și creatorilor populari pe fondul lipsei posibilității valorificării produselor create.

ANALIZA SWOT	
SĂNĂTATE ȘI SERVICII SOCIALE	
PUNCTE TARI	PUNCTE SLABE
<ul style="list-style-type: none"> ▪ existența unui cămin de bătrâni; ▪ asigurarea tuturor utilităților în cadrul căminului de bătrâni; ▪ personal specializat și dotare corespunzătoare în cadrul căminului de bătrâni; ▪ existența furnizorilor de medicamente la nivelul județului, care asigură o gamă variată de medicamente în cele două puncte farmaceutice; ▪ disponibilitatea autorității publice locale pentru realizarea de proiecte și atragerea de fonduri în sectorul sănătății publice; ▪ ponderea redusă a populației cu nevoi de asistare; ▪ informare operativă cu privire la formele de ajutor de stat; ▪ existența și acordarea ajutoarelor oferite de către Uniunea Europeană. 	<ul style="list-style-type: none"> ▪ lipsa unui management adecvat și a investițiilor la nivelul infrastructurii sanitare; ▪ personal medical insuficient în cadrul comunei; ▪ existența unui singur cabinet medical și a unei farmacii la nivelul întregii comune, ▪ personal mdical insuficient raportat la numărul locuitorilor; ▪ ponderea ridicată a bolilor hipertensive în rândul populației comunei; ▪ inexistența unui cabinet stomatologic; ▪ fonduri insuficiente destinate asistenței medicale; ▪ sistemul de ajutor social nu încurajează reintegrarea activă.

ANALIZA SWOT	
SĂNĂTATE ȘI SERVICII SOCIALE	
OPORTUNITĂȚI	AMENINȚĂRI
<ul style="list-style-type: none"> ▪ accesarea de fonduri europene destinate reabilitării modernizării sau echipării infrastructurii serviciilor de sănătate; ▪ existența politicilor de stimulare a medicilor de a practica în mediul rural, precum Programul Renașterea Satului Românesc ce asigură locuințe de serviciu pentru personalul medical; ▪ posibilitatea accesării fondurilor europene pentru reabilitarea unităților sanitare și dotarea corespunzătoare; ▪ dezvoltarea mediului privat medico-sanitar (dezvoltarea cabinetelor medicale de specialitate); ▪ existența la nivel național a legislației care reglementează serviciile sociale și standardele de calitate; ▪ dezvoltarea voluntariatului și a spiritului civic; ▪ existența cadrului legislativ care creează facilități pentru unitățile economice care angajează persoane din grupurile vulnerabile, în vederea integrării acestora în societate. 	<ul style="list-style-type: none"> ▪ atractivitate economică și profesională redusă pentru cadrele medicale tinere; ▪ politica de salarizare în domeniul sănătății slab motivantă pentru specialiști; ▪ dezinteresul cadrelor medicale pentru întărirea calității serviciilor medicale de la nivelul comunei; ▪ nerezolvarea problemelor legate de infrastructură și de dotare a unităților sanitare; ▪ creșterea numărului de pensionari, îmbătrânirea populației, scăderea populației active; ▪ creșterea continuă a ratei șomajului; ▪ lipsa finanțării organizațiilor non-guvernamentale; ▪ cadrul legislativ deficitar în domeniul violenței domestice; ▪ creșterea cazurilor de abandon a copiilor.

ANALIZA SWOT	
RESURSE UMANE ȘI PIAȚA MUNCII	
PUNCTE TARI	PUNCTE SLABE
<ul style="list-style-type: none"> ▪ raportul populației pe sexe este echilibrat; ▪ rata de înlocuire a forței de muncă favorabilă; ▪ forță de muncă numeroasă și ieftină; ▪ poziție avantajoasă, la circa 100 de km față de Galați și Vaslui și 60 de km față de Huși și Bârlad; ▪ aplicarea măsurilor de prevenire a șomajului (informare și consiliere profesională, medierea muncii, formare profesională, consultanță și asistență pentru începerea unei activități independente); ▪ existența Agenției Județene de Ocupare a Forței de Muncă în orașul Vaslui. 	<ul style="list-style-type: none"> ▪ rata sporului natural al populației este negativă; ▪ rata șomajului în creștere; ▪ grad ridicat de migrare a populației tinere către alte locații din țară sau străinătate; ▪ adaptarea mai lentă a populației comunei la schimbările și provocările lumii actuale, în general, și la fenomenul mobilității și reconversiei profesionale, în special; ▪ insuficiența ofertei de locuri de muncă în raport cu populația activă disponibilă; ▪ lipsa studiilor de calificare a unor persoane din categoria populației active; ▪ migrarea persoanelor cu o pregătire înaltă spre mediul urban și străinătate; ▪ capacitatea financiară relativ scăzută a locuitorilor comunei; ▪ impozite și taxe ridicate, care împiedică dezvoltarea afacerilor; ▪ rata sărăciei ridicată, 51,2%; ▪ absența unei redistribuiri a populației ocupate dinspre agricultură spre servicii și industrie; ▪ lipsa unui centru de consiliere și de ajutorare a femeilor și copiilor supuși violenței domestice.

ANALIZA SWOT	
RESURSE UMANE ȘI PIAȚA MUNCII	
OPORTUNITĂȚI	AMENINȚĂRI
<ul style="list-style-type: none"> ▪ oportunități de finanțare din cadrul programelor oferite de către Uniunea Europeană, pentru perioada 2014-2020; ▪ dezvoltarea cooperării locale; ▪ diversificarea activităților economice; ▪ programe guvernamentale în derulare de susținere a sectorului IMM; ▪ reconversia unor capacități, în special agricole spre arii de productivitate adaptate condițiilor locale; ▪ diversificarea programelor naționale de sprijin pentru IMM, acordarea de granturi; ▪ existența unor clădiri și terenuri disponibile pentru dezvoltări antreprenoriale; ▪ existența unor programe de recalificare profesională; 	<ul style="list-style-type: none"> ▪ creșterea accentuată a ratei șomajului; ▪ îmbătrânirea demografică în continuă creștere; ▪ creșterea ponderii muncii la negru cu efecte negative asupra pieței muncii și economiei locale; ▪ creșterea ratei abandonului școlar; ▪ câștigul salarial scăzut, ceea ce contribuie la migrația forței de muncă; ▪ estomparea tradițiilor locale odată cu trecerea timpului; ▪ scăderea numărului de persoane calificate prin ieșirea acestora din viața activă; ▪ cadrul legislativ instabil; ▪ instabilitatea economică generată de criza financiară; ▪ creșterea infraționalității din cauza nepregătirii și neutilizării corespunzătoare a forței de muncă prin programe de integrare pe piața muncii; ▪ receptivitatea și flexibilitatea scăzută a populației locale la cerințele noi ale pieței care determină în timp decalaje economice mari; ▪ interes scăzut al investitorilor pentru demararea unei afaceri în comună, ca urmare a infrastructurii fizice și sociale neadecvate, raportat la potențialul comunei; ▪ reducerea ponderii populației active și îmbătrânirea acesteia.

ANALIZA SWOT	
MEDIU	
PUNCTE TARI	PUNCTE SLABE
<ul style="list-style-type: none"> ▪ indicatorii privind poluarea mediului nu depășesc limita admisibilă; ▪ terenuri agricole pretabile pentru culturile de cereale și legume; ▪ cadrul natural variat; ▪ inexistența în imediata apropiere a unor surse de poluare de origine industrială; ▪ eforturi ale autorității publice locale de aplicare riguroasă a legislației privind protecția mediului; ▪ capital natural de valoare deosebită din punct de vedere al biodiversității, peisajului. 	<ul style="list-style-type: none"> ▪ nivelul scăzut al managementului informației de mediu; ▪ inexistența unui sistem de filtrare a apei care în prezent este obținută în unele gospodării și în unitățile de învățământ cu ajutorul hidrofoarelor din cadrul unor puțuri forate; ▪ probleme nesoluționate legate de depozitarea și reciclarea deșeurilor la nivelul comunei; ▪ inexistența unui sistem de colectare; ▪ educația ecologică este superficială; ▪ rampa de deșeuri este neconformă cu cerințele Uniunii Europene; ▪ inexistența unor ONG-uri care să aibă ca obiect de activitate reglementarea problemelor de mediu; ▪ proasta gestionare a deșeurilor menajere (colectarea neselectivă, gradul redus de valorificare și/sau tratare a deșeurilor); ▪ inexistența unui sistem de monitorizare adecvat pentru a utiliza informațiile legate de mediu; ▪ lipsa politicilor pentru minimizarea/reciclarea deșeurilor rezultate din activitățile economice.

ANALIZA SWOT	
MEDIU	
OPORTUNITĂȚI	AMENINȚĂRI
<ul style="list-style-type: none"> ▪ disponibilitatea finanțării proiectelor de mediu prin intermediul fondurilor europene nerambursabile; ▪ receptivitatea populației la campaniile prin care se promovează colectarea selectivă a deșeurilor, sau a celor din echipamente electrice și electronice; ▪ accesarea unor fonduri provenite de la nivelul Uniunii Europene pentru a pune bazele unui sistem centralizat de colectare a deșeurilor; ▪ sporirea interesului autorităților locale pentru promovarea de parteneriate în vederea protecției mediului. 	<ul style="list-style-type: none"> ▪ accentuarea fenomenelor de eroziune a terenurilor din cadrul comunei; ▪ dificultăți economice majore în susținerea costurilor de investiție în domeniul protecției mediului pentru agenții economici și autorități; ▪ existența unui risc permanent pentru degradarea factorilor de mediu; ▪ extinderea zonelor cu potențial de poluare transfrontalieră; ▪ pierderea controlului asupra depozitării deșeurilor; ▪ nivel scăzut de educare al populației în privința colectării selective a deșeurilor; ▪ creșterea frecvenței fenomenelor de eroziune a solurilor; ▪ reducerea spațiilor verzi de la nivelul comunei; ▪ existența unui grad foarte ridicat de poluare a apei obținute din puțuri forate cu ajutorul hidrofoarelor, cu nitrați; ▪ absorbție scăzută a fondurilor.



STRATEGIE DE DEZVOLTARE LOCALĂ

COMUNA GĂGEȘTI

2014-2020

04 Plan strategic de dezvoltare

Viziune

Pentru orizontul de timp 2020, comuna Găgești va pune accent pe valorificarea poziției sale geografice, a bogăției resurselor și avantajelor pe care acestea le oferă, devenind o comună dinamică, orientată către progres, cu o economie bazată pe o agricultură intensivă, susținută de o infrastructură modernă și accesibilă comunității, asigurând astfel locuitorilor un trai decent, într-un mediu lipsit de poluare.

Plecând de la întrebarea "Unde vrei să ajungi?", viziunea comunei Găgești creionează într-o manieră clară traseul care face legătura dintre situația actuală a comunei și cea dorită, conturându-se astfel o imagine exactă asupra viitorului. De aceea, aceasta va putea fi atinsă prin intermediul obiectivelor, urmărind diferite domenii precum cel economic, social, cultural sau turistic.

Comuna Găgești se va dezvolta gradual, urmărindu-se reducerea disparităților existente și echilibrarea nivelului de dezvoltare, devenind un loc atractiv destinat locuirii și muncii.

Este cunoscut faptul că dezvoltarea economică și socială durabilă a comunei Găgești este influențată în mod esențial de starea infrastructurii și a serviciilor de bază existente. De aceea, în vederea plasării într-o poziție competitivă pentru investiții, comuna Găgești va oferi populației locale standarde adecvate de viață în comunitate, aceasta beneficiind de servicii publice de calitate, fiind astfel facilitat accesul la utilitățile publice de bază și la o infrastructură modernizată.

De asemenea, calitatea vieții locuitorilor va spori și prin intermediul diversificării economiei locale și

valorificării avantajelor competitive datorate potențialului agricol ridicat. Sub acest aspect, creșterea economică va sta sub semnul promovării tehnologiilor informaticii și ale comunicării, atragerii fondurilor nerambursabile și creșterii gradului de pregătire a resurselor umane disponibile în comună.

Nu în ultimul rând, pentru a răspunde necesității fundamentale de a trăi într-un mediu curat se va pune accent și pe adoptarea unor măsuri de conservare, protecție și igienizare a mediului înconjurător.

Obiectiv general

Conceptul care a stat la baza elaborării Strategiei de dezvoltare locală a comunei Găgești are în vedere îmbunătățirea calității vieții locuitorilor comunei. Pentru atingerea acestuia este necesară creionarea tuturor dimensiunilor acestui concept, urmând a fi aduse îmbunătățiri semnificative din punct de vedere economic, social, cultural sau instituțional.

”Sporirea atractivității și diversificarea economiei comunei Găgești, sub aspectul unei dezvoltări echilibrate, care să conducă la crearea unui climat favorabil pentru locuitorii comunei, dar și pentru întreprinzători.”

Obiective strategice de dezvoltare

1. *Sporirea standardului de viață al întregii comunități și asigurarea condițiilor de bază ale unui trai modern, prin facilitarea accesului la utilitățile de bază pentru toți locuitorii.*

- 2.** *Îmbunătățirea conexiunii cu zonele urbane prin modernizarea infrastructurii rutiere, în vederea asigurării unui acces mai rapid pentru locuitorii comunei, atragerii investitorilor și diversificării economiei locale.*
- 3.** *Asigurarea condițiilor pentru practicarea unei agriculturi competitive și valorificarea produselor agricole locale, cu accent pe sprijinirea accesului la noi piețe.*
- 4.** *Diversificarea activităților economice locale în vederea generării de noi locuri de muncă.*
- 5.** *Dezvoltarea serviciilor sociale și sporirea accesului grupurilor defavorizate la servicii sociale durabile și de înaltă calitate.*
- 6.** *Îmbunătățirea condițiilor de mediu și protejarea biodiversității mediului înconjurător.*

Îmbunătățirea infrastructurii fizice de bază constituie una din principalele priorități ale *Strategiei de dezvoltare locală a comunei Găgești*, cu atât mai mult cu cât soluționarea acestei probleme are influențe directe asupra promovării incluziunii sociale, a dezvoltării economice locale și implicit asupra nivelului de trai al comunității.

În perspectiva viitorului, intervențiile în ceea ce privește reabilitarea și modernizarea infrastructurii constituie o necesitate și se impune în mod imperios. Nivelul ridicat de subdezvoltare a infrastructurii de bază a comunei Găgești (lipsa unui sistem de alimentare cu apă, lipsa unui sistem de canalizare și epurare a apelor uzate) limitează creșterea economică și gradul de ocupare a forței de muncă, afectând negativ calitatea vieții populației comunei.

Pe de altă parte, lipsa unei infrastructuri adecvate poate avea efecte negative și asupra mediului înconjurător. Concret, apa provenită din precipitații nefiind colectată corespunzător, generează contaminarea mediului cu substanțe poluante.

Un rol important îl deține și dezvoltarea infrastructurii de transport, aceasta reprezentând o condiție necesară pentru asigurarea unei deplasări eficiente și în siguranță a persoanelor și bunurilor și pentru facilitarea accesului la diversele categorii de servicii puse la dispoziție de centrele urbane.

Nu în ultimul rând, pentru o mai bună valorificare a potențialului de dezvoltare a comunei și a resurselor naturale existente, este necesară intervenția și asupra infrastructurii de agrement.

În funcție de intensitatea problemelor și a principalelor nevoi identificate în cadrul acestui domeniu prioritar, au fost stabilite următoarele măsuri deținătoare a unor posibile soluții:

- 1. Reabilitarea și modernizarea infrastructurii rutiere*
- 2. Asigurarea accesului la serviciile de utilități*
- 3. Diversificarea infrastructurii recreative și de petrecere a timpului liber*

Creșterea și dezvoltarea economică a comunei constituie un alt domeniu prioritar în cadrul căruia trebuie identificate anumite pârgii de acțiune în vederea stimulării revitalizării mediului economic al comunei, factorul deținător a celor mai mari efecte benefice asupra comunității.

În cadrul comunei Găgești se impune revigorarea și dezvoltarea vieții economice în toate domeniile sale: agricultură, zootehnie, comerț, turism. Astfel, demararea de noi afaceri sau dezvoltarea celor existente va avea ca efecte imediate crearea de noi locuri de muncă, creșterea veniturilor pentru localnici, dar și pentru bugetul local.

În momentul actual societățile comerciale din comuna Găgești cuprind o gamă limitată de activități productive și servicii și nu valorifică suficient resursele locale. De aceea, este necesară promovarea oportunităților de investiții, facilitarea accesului la utilitățile de bază, în vederea creșterii atractivității comunei în rândul potențialilor investitori.

Agricultura reprezintă un sector de primă importanță în comuna Găgești, atât prin contribuția sa în economie, cât și ca pondere a populației ocupate. Cu toate acestea, performanțele agricole sunt modeste, în contrast cu potențialul său natural; productivitatea redusă putând fi explicată prin utilizarea defectuasă a terenurilor agricole, a capitalului uman sau printr-o infrastructură deficitară. Astfel, se poate pune accent pe valorificarea suprafețelor întinse,

pe implementarea noilor tehnologii sau pe extinderea sistemelor de irigații.

Pe de altă parte, comuna Găgești deține mari posibilități de dezvoltare a *turismului*, iar practicarea acestuia este necesară întrucât veniturile provenite din această activitate (ca urmare a coninteresării sătenilor pentru practicarea turismului prin închirierea de locuințe, comercializarea produselor naturale, antrenarea turiștilor la activități agricole sau casnice, satisfacerea nevoilor de relaxare, de izolare de viața zgomotoasă sau a anumitor hobby-uri) pot contribui la ridicarea nivelului de trai a comunității sau la fixarea populației tinere în localitățile comunei.

Pe baza problemelor identificate anterior a fost propus un set de măsuri aferente acestui domeniu prioritar, în vederea creionării principalelor soluții existente:

1. *Dezvoltarea întreprinderilor locale și stimularea înființării de noi întreprinderi cu activități diverse*
2. *Atragerea de noi investitori*
3. *Dezvoltarea sectorului agricol și zootehnic*
4. *Dezvoltarea turismului local*

Dezvoltarea serviciilor sociale și de sănătate

Starea de sănătate a populației comunei Găgești este determinată de accesul la sănătate, pe de o parte și de accesul la serviciile de sănătate, pe de altă parte. În principiu accesul la sănătate depinde într-o mare măsură de factori externi sistemului de sănătate: factori genetici, de mediu, socio-culturali; în timp ce accesul la îngrijiri de sănătate este influențat în totalitate de organizarea sistemului sanitar.

Accesul la serviciile sociale și de sănătate de calitate rămâne în continuare defectuos la nivelul comunei Găgești, fiind influențate în mod direct de starea infrastructurii (factor important pentru asigurarea unui proces de furnizare a acestor servicii în mod eficient) și de resursele umane implicate în furnizarea acestor servicii.

Sub acest aspect, accesarea fondurilor structurale pentru modernizarea unităților medicale devine o necesitate imediată pentru a putea crea spații sanitare moderne și pentru a achiziționa aparatură medicală indispensabilă oferirii unor servicii medicale de calitate.

Pe de altă parte, autoritățile locale trebuie să acorde atenția cuvenită și serviciilor sociale, în special a celor de prevenire și consiliere, în vederea atingerii unei dezvoltări echilibrate și incluzive.

De asemenea, au fost propuse o serie de măsuri care să asigure dezvoltarea serviciilor sociale și de sănătate:

1. *Îmbunătățirea serviciilor de asistență socială*
2. *Modernizarea infrastructurii medicale*
3. *Responsabilizarea comunității privind starea de sănătate*

Îmbunătățirea ofertei educaționale și culturale

Educația și cultura înglobează un nou domeniu prioritar în cadrul Strategiei de dezvoltare locală a comunei Găgești, evoluția acestora fiind foarte importantă întrucât poate avea influențe directe asupra standardul de viață a membrilor comunității.

Dezvoltarea și diversificarea economiei comunei Găgești depind într-o foarte mare măsură de nivelul educației, al cunoștințelor și calificării comunității. Educația și formarea sunt esențiale pentru comunitatea locală, dar există discrepanțe accentuate și în ceea ce privește infrastructura educațională, evidențiindu-se cu precădere starea necorespunzătoare a clădirilor.

În vederea îmbunătățirii calității actului educațional se impune reabilitarea clădirilor, dotarea sălilor de clasă, a laboratoarelor școlare, a bibliotecilor și sălilor de sport.

De asemenea trebuie avută în vedere și asigurarea accesului la educație a tuturor categoriilor de școlari.

Pentru realizarea aspectelor anterior menționate, este necesară implicarea comunității și a autorităților locale în activitatea școlară în vederea asigurării unei îmbunătățiri continue a condițiilor în care se desfășoară procesul de învățământ, crescând atractivitatea școlii și diminuând riscul abandonului școlar.

În ceea ce privește cultura, componentă importantă a vieții satului, aceasta poate contribui în mod semnificativ la creșterea gradului de

atractivitate a comunei. Cu toate acestea, se constată o degradare continuă a mediului cultural din comuna Găgești pe fondul reducerii sprijinului financiar sau a lipsei de interes a întregii comunități locale. Astfel, modernizarea infrastructurii sau acordarea unei atenții sporite valorificării patrimoniului imobil și mai ales a celui imaterial (tradiții, obiceiuri, meșteșuguri, legende etc.) sunt doar câteva soluții care ar putea contribui la dezvoltarea mediului cultural din comuna Găgești, generând astfel dezvoltarea comunității și combaterea sărăciei.

În vederea identificării principalelor soluții benefice dezvoltării mediului educațional și cultural, au fost propuse următoarele măsuri:

- 1. Reabilitarea și modernizarea infrastructurii școlare*
- 2. Diversificarea serviciilor educaționale furnizate la nivel local*
- 3. Restaurarea și valorificarea durabilă a patrimoniului cultural*
- 4. Sprijinirea activităților culturale*

Îmbunătățirea calității principalilor factori de mediu

Protecția cadrului natural este luată în considerare în toate acțiunile desfășurate de mediul de afaceri, motiv pentru care protecția mediului înconjurător deține un rol important în dezvoltarea economică și socială.

De aceea, una din principalele preocupări ale autorității publice locale din comuna Găgești trebuie să vizeze protecția mediului înconjurător, adoptând o atitudine de limitare a efectelor poluante ale intervenției omului în natură. Astfel, se recomandă a se întreprinde inițiative de conservare și protejare a mediului înconjurător prin proiecte de colectare și epurare a apelor uzate, de colectare și transport al deșeurilor sau prin acțiuni de ecologizare și amenajare a spațiilor verzi.

Ba mai mult, trebuie să se pună accent pe întreținerea microclimatului tuturor localităților aparținătoare comunei Găgești, prin întreținerea luciilor de apă, prin acțiuni de înfrumusețare a peisajului rural și prin menținerea curățeniei stradale.

Astfel, principalele măsuri propuse pentru soluționarea problemelor identificate la nivelul acestui domeniu prioritar, sunt enunțate mai jos:

- 1. Dezvoltarea unui sistem integrat eficient de management al deșeurilor*
- 2. Îmbunătățirea stării mediului înconjurător*

Dezvoltarea capacității administrative

Un alt domeniu de bază care trebuie modernizat și adaptat la noile cerințe de ordin social, prezente într-o societate aflată în plină dezvoltare este cel al administrației publice locale. Dezvoltarea capacității administrative a acesteia trebuie să fie într-o concordanță deplină cu valorile europene ale administrației, respectiv: transparență, responsabilitate, adaptabilitate și eficiență.

Dezvoltarea capacității administrative în cadrul comunei Găgești are drept scop promovarea și crearea unei administrații publice generatoare a unui important factor de competitivitate, dezvoltare și progres.

Un prim pas pe care autoritatea publică locală trebuie să-l urmeze este legat de creșterea eficientizării organizaționale, prin fundamentarea planificării resurselor, care să faciliteze în final procesul de dezvoltare economică locală.

În contextul actual, se necesită implementarea unui management performant al resurselor umane ceea ce presupune formarea personalului, motivarea acestuia și promovarea unei etici profesionale.

Un alt aspect important are în vedere stimularea comportamentului participativ a comunității la deciziile de interes local. Aceasta poate fi realizată prin acțiuni de informare și consiliere a cetățenilor,

facilitând astfel identificarea principalelor necesități și probleme ale acestora.

Principalele măsuri care trebuie avute în vedere de autoritățile publice locale ale comunei Găgești sunt:

- 1. Eficientizarea serviciilor publice locale*
- 2. Dezvoltarea resurselor umane*
- 3. Creșterea transparenței actului decizional*

DOMENIU PRIORITAR	MĂSURI SPECIFICE
1. Îmbunătățirea infrastructurii fizice de bază	1.1 Reabilitarea și modernizarea infrastructurii rutiere 1.2 Asigurarea accesului la serviciile de utilități 1.3 Diversificarea infrastructurii recreative și de petrecere a timpului liber
2. Creșterea și dezvoltarea economică a comunei	2.1 Dezvoltarea întreprinderilor locale și stimularea înființării de noi întreprinderi cu activități diverse 2.2 Atragerea de noi investitori 2.3 Dezvoltarea sectorului agricol și zootehnic 2.4 Dezvoltarea turismului local
3. Dezvoltarea serviciilor sociale și de sănătate	3.1 Îmbunătățirea serviciilor de asistență socială 3.2 Modernizarea infrastructurii medicale 3.3 Responsabilizarea comunității privind starea de sănătate
4. Îmbunătățirea ofertei educaționale și culturale	4.1 Reabilitarea și modernizarea infrastructurii școlare 4.2 Diversificarea serviciilor educaționale furnizate la nivel local 4.3 Restaurarea și valorificarea durabilă a patrimoniului cultural 4.4 Sprijinirea activităților culturale
5. Îmbunătățirea calității principalilor factori de mediu	5.1 Dezvoltarea unui sistem integrat eficient de management al deșeurilor 5.2 Îmbunătățirea stării generale a mediului înconjurător
6. Dezvoltarea capacității administrative	6.1 Eficientizarea serviciilor oferite de administrația publică locală 6.2 Dezvoltarea resurselor umane 6.3 Creșterea transparenței actului decizional

Planul de acțiuni al comunei Găgești, 2014-2020

Domeniu prioritar 1		
Îmbunătățirea infrastructurii fizice de bază		
COD MĂSURĂ	DENUMIRE MĂSURĂ	ACȚIUNI
M 1.1	Reabilitarea și modernizarea infrastructurii rutiere	A.1 Reabilitarea și modernizarea drumului județean DJ 244 H
		A.2 Reabilitarea și modernizarea drumurilor de interes local (DC 56, DC 56A, drumuri sătești)
		A.2 Amenajarea de poduri în localitățile Găgești, Tupilați și Popeni
		A.3 Lucrări de reparații a podului din localitatea Peicani
		A.4 Modernizarea și extinderea trotuarelor în cadrul localităților din comună
		A.5 Amenajarea de spații de parcare în vecinătatea instituțiilor publice locale
M 1.2	Sporirea gradului de acces și conectare la serviciile publice de utilități	A.6 Amenajarea și modernizarea drumurilor de exploatație agricolă
		A.1 Realizarea de aducțiuni pentru asigurarea sursei de apă locuitorilor comunei
		A.2 Construirea unui sistem de colectare a apelor uzate
		A.3 Investiții în domeniul epurării apelor uzate, prin construirea unei stații de epurare
		A.4 Realizarea unei rețele de alimentare cu gaz metan
		A.5 Extinderea rețelei de energie electrică în satele Găgești și Giurcani
		A.6 Dezvoltarea și modernizarea infrastructurii de acces la tehnologiile informației și comunicațiilor, în vederea creșterii calităților serviciilor de telefonie fixă, telefonie mobilă și internet
A.7 Campanii de promovare și informare a cetățenilor privind avantajele racordării la rețelele publice de utilități		

M 1.3	Diversificarea infrastructurii recreative și de petrecere a timpului liber	A.1	Înființarea unor parcuri de recreere în fiecare sat aparținător comunei
		A.2	Dotarea și amenajarea parcurilor cu piste de ciclism, role
		A.3	Amenajarea unor parcuri de joacă pentru copii
		A.4	Amenajarea și dotarea zonelor de agrement din comună
		A.5	Dotarea spațiilor publice din comună cu mobilier stradal (bănci , coșuri pentru deșeuri etc.)
		A.5	Construirea unei baze sportive cu teren omologabil

Domeniu prioritar 2 Creșterea și dezvoltarea economică a comunei		
COD MĂSURĂ	DENUMIRE MĂSURĂ	ACȚIUNI
M 2.1	Dezvoltarea întreprinderilor locale și stimularea înființării de noi întreprinderi	A.1 Diversificarea activităților economice de la nivelul comunei (artizanat, meșteșuguri)
		A.2 Promovarea unor programe educative care să stimuleze dezvoltarea calităților antreprenoriale ale comunității
		A.3 Identificarea oportunităților de parteneriat public-privat în vederea demarării de activități economice
		A.4 Susținerea micilor întreprinzători
		A.5 Promovarea IMM-urilor din comună și a produselor/serviciilor acestora
		A.6 Informarea cetățenilor cu privire la accesarea programelor de finanțare nerambursabilă
		A.7 Susținerea utilizării tehnologiei informației și comunicațiilor în sectoarele public și privat
M 2.2	Atragerea de noi investitori	A.1 Promovarea oportunităților de investiții
		A.2 Acordarea de facilități potențialilor investitori
		A.3 Atragerea investițiilor pentru modernizarea exploatațiilor agricole
		A.4 Întocmirea de documentații cadastrale și planuri parcelare și actualizarea Planului Urbanistic General în vederea facilitării persoanelor interesate de a face alegeri cu privire la amplasare, investiții sau planificarea afacerilor
M 2.3	Dezvoltarea sectorului agricol și zootehnic	A.1 Reabilitarea și întreținerea pășunilor existente la nivelul comunei
		A.2 Facilitarea accesului către exploatațiile agricole prin reabilitarea drumurilor de acces
		A.3 Stimularea înființării unor centre de prestări servicii pentru agricultură prin acordarea de facilități
		A.4 Inventarierea terenurilor neutilizate, care pot fi puse la dispoziția întreprinzătorilor locali, în dezvoltarea propriilor afaceri în agricultură și zootehnie
		A.5 Sprijinirea cetățenilor în obținerea subvențiilor destinate dezvoltării agriculturii

- A.6** Demararea unor campanii de promovare și informare a posibilităților de accesare a fondurilor nerambursabile care urmăresc dezvoltarea sectorului agricol
- A.7** Demararea unor campanii de promovare și informare privind noile tehnici și tehnologii utilizate în agricultură
- A.8** Sprijinirea funcționării Grupurilor de Acțiune Locală (GAL)
- A.9** Realizarea unor sisteme de irigații a terenurilor agricole
- A.10** Formarea profesională în vederea asigurării unei resurse umane calificate în domeniul agriculturii
- A.11** Sprijinirea constituirii unei asociații a agricultorilor
- A.12** Construirea unor depozite de cereale, legume-fructe
- A.13** Sprijinirea agriculturii ecologice în vederea producerii de produse agricole și alimentare proaspete și autentice
- A.14** Demararea unor campanii de promovare a produselor agroalimentare cu specific local (cașcaval)
- A.15** Crearea de structuri de producere a produselor lactate (cu precădere cașcaval) și a cărnii
- A.16** Înființarea unor ferme zootehnice moderne de creștere a animalelor în conformitate cu normele Uniunii Europene
- A.17** Îmbunătățirea tehnologiilor de creștere a animalelor
- A.18** Realizarea de târguri săptămânale în vederea promovării și comercializării produselor tradiționale locale
- A.19** Comercializarea laptelui și a produselor lactate
- A.20** Descrierea oportunităților de finanțare pentru susținerea tinerilor fermieri
- A.1** Restaurarea și valorificarea patrimoniului istoric și cultural (muzeul satului)
- A.2** Dezvoltarea, diversificarea și promovarea ofertei turistice
- A.3** Promovarea meșterilor populari (artiști și meșteșugari)
- A.4** Înființarea de ateliere meșteșugărești
- A.5** Întocmirea unei evidențe a principalelor evenimente din viața satului (culturale, religioase,

Dezvoltarea turismului
local

tradiții, târguri)

A.6 Dezvoltarea infrastructurii de agrement

A.7 Înființarea de ferme sau pensiuni agroturistice

A.8 Participarea turiștilor la prepararea și degustarea produselor gastronomice specifice zonei

A.9 Facilitarea accesului turiștilor de a asista la procesul de realizare a anumitor obiecte de artizanat, preparate alimentare (brânzeturi, mezeluri, vinuri) sau nealimentare

A.10 Înființarea de microcomplexe de produse agroalimentare destinate aprovizionării turiștilor cu produse locale

A.11 Promovarea unităților de cazare din cadrul comunei pe site-uri de specialitate

A.12 Organizarea unor cursuri de specializare a localnicilor pe domeniul turismului

Domeniu prioritar 3 Dezvoltarea serviciilor sociale și de sănătate		
COD MĂSURĂ	DENUMIRE MĂSURĂ	ACȚIUNI
M 3.1	Îmbunătățirea calității serviciilor de asistență socială	A.1 Înființarea unui centru de pregătire și calificare a copiilor aflați în plasament
		A.2 Construirea unui centru destinat copiilor defavorizați
		A.3 Înființarea unei cantine de ajutor social, care să asigure masa de prânz familiilor sărace
		A.4 Implementarea unor proiecte privind dezvoltarea și îmbunătățirea serviciilor sociale
		A.5 Specializarea resurselor umane implicate în asigurarea serviciilor sociale
		A.6 Derularea unor programe de consiliere destinate persoanelor victime ale violenței în familie
		A.7 Derularea unor campanii în unitățile de învățământ privind discriminarea în rândul copiilor
		A.8 Identificarea oportunităților privind integrarea pe piața muncii a persoanelor cu dizabilități
		A.9 Promovarea programelor de combatere a sărăciei, cu precădere în rândul grupurilor defavorizate
		A.10 Încheierea de parteneriate cu ONG-urile acreditate în domeniu
		A.11 Sprijinirea înființării de ONG-uri și a activității acestora
		A.12 Derularea unor campanii de promovare a voluntariatului
		A.13 Asigurarea accesului în clădirile publice pentru persoanele cu handicap fizic
		A.14 Perfecționarea personalului implicat în activitatea de asistență socială, în special de la nivelul autorităților locale
		A.15 Asigurarea serviciilor de asistență socială la domiciliu pentru bătrâni
		A.16 Reabilitarea și modernizare centrului de bătrâni din comună
M	m	A.1 Reabilitarea și modernizarea clădirii unde își desfășoară activitatea dispensarul comunal

	Modernizarea infrastructurii medicale	<p>A.2 Dotarea unităților medicale cu echipamente performante</p> <p>A.3 Înființarea unui cabinet stomatologic</p> <p>A.4 Înființarea unui centru de recoltare a probelor de sânge</p> <p>A.6 Înființarea unor cabinete/săli destinate serviciilor medicale de logopedie, recuperare fizică sau consiliere psihologică</p> <p>A.7 Înființarea unui centru medico-social (dispensar, cabinet stomatologic, farmacie)</p> <p>A.8 Înființarea unui dispensar medical în satul Tupilați</p> <p>A.9 Implementarea sistemelor informatizate în cabinete</p> <p>A.10 Asigurarea necesarului de cadre medicale prin oferirea acestora unor facilități de cazare</p> <p>A.11 Crearea de stimulente pentru investițiile private din domeniul medical, în vederea atragerii medicilor specialiști</p>
M 3.3	Responsabilizarea comunității privind starea de sănătate	<p>A.1 Program local de promovare a sănătății</p> <p>A.2 Educarea și informarea populației cu privire la importanța efectuării controalelor medicale periodice, în vederea prevenirii apariției bolilor</p> <p>A.3 Realizarea de campanii în școli împotriva fumatului, consumului de droguri, bolilor transmisibile etc.</p>

Domeniu prioritar 4 Îmbunătățirea ofertei educaționale și culturale		
COD MĂSURĂ	DENUMIRE MĂSURĂ	ACȚIUNI
M 4.1	Reabilitarea și modernizarea infrastructurii școlare	A.1 Reabilitarea și modernizarea instituțiilor de învățământ
		A.2 Dotarea unităților de învățământ cu echipamente didactice
		A.3 Dotarea unităților de învățământ cu sisteme de supraveghere în vedere creșterii siguranței elevilor
		A.4 Extinderea fondului de carte al bibliotecilor școlare
		A.5 Facilitarea accesului elevilor la infrastructura TIC
		A.6 Investiții privind facilitarea accesului elevilor din localitățile comunei la învățământul liceal, prin microbuze școlare
		A.7 Modernizarea terenurilor de sport din cadrul unităților de învățământ
		A.8 Lucrări de întreținere a școlilor din satele Peicani și Tupilați
		A.9 Lucrări de întreținere a terenului de sport din satele Găgești și Tupilați
		A.10 Finalizarea lucrărilor de execuție a grădiniței din satul Găgești
M 4.2	Diversificarea serviciilor educaționale furnizate la nivel local	A.1 Înființarea unui centru de zi pentru copii
		A.2 Pregătirea suplimentară a elevilor, cu precădere la disciplinele la care susțin testele naționale
		A.3 Derularea unor campanii de informare și educare a elevilor cu privire la domenii precum sănătatea, protecția mediului sau siguranța publică
		A.4 Asigurarea suportului material pentru realizarea unei publicații școlare
		A.5 Încurajarea și sprijinirea performanțelor școlare prin oferirea de burse
		A.6 Programe de formare și perfecționare a cadrelor didactice
		A.7 Înființarea unui cabinet de orientare școlară
M 4	Restaurarea și	A.1 Reabilitarea, modernizarea și dotarea căminelor culturale de la nivelul comunei

	valorificarea durabilă a patrimoniului cultural	<p>A.2 Reabilitarea bibliotecii comunale</p> <p>A.3 Extinderea fondului de carte a bibliotecii comunale</p> <p>A.4 Srijinirea finalizării bisericii ortodoxe din satul Peicani</p>
M 4.4	Sprijinirea activităților culturale	A.1 Promovarea jocurilor tradiționale specifice cu ocazia Sărbătorilor de iarnă
		A.2 Susținerea și dezvoltarea evenimentelor locale organizate periodic în comună
		A.2 Susținerea înființării de ONG-uri cu activitate în domeniul cultural
		A.2 Realizarea de evenimente culturale în spațiul public
		A.3 Susținerea înființării de trupe, formații, cenacluri etc.
		A.4 Atragerea de finanțări în vederea susținerii financiare a unor programe culturale

Domeniu prioritar 5 Îmbunătățirea calității principalilor factori de mediu		
COD MĂSURĂ	DENUMIRE MĂSURĂ	ACȚIUNI
M 5.1	Dezvoltarea unui sistem integrat eficient de management al deșeurilor	A.1 Implementarea unui sistem integrat de colectare selectivă a deșeurilor la nivel de comună
		A.2 Minimizarea cantității de deșeuri depozitate necontrolat
		A.3 Reducerea cantității de deșeuri biodegradabile depozitate prin construirea unei stații de compost
		A.4 Derularea unor campanii de informare și conștientizare cu privire la importanța colectării selective a deșeurilor
		A.5 Sporirea gradului de colectare selectivă
		A.6 Promovarea colectării selective a deșeurilor de echipamente electrice și electronice
		A.7 Dotarea cu pubele pentru colectarea selectivă
M 5.2	Îmbunătățirea stării mediului înconjurător	A.1 Reducerea eroziunii solului prin acțiuni de împădurire
		A.2 Întreținerea și refacerea perdelor de protecție a căilor de comunicații, a localităților și câmpului
		A.3 Stimularea participării comunității locale la acțiuni de protecție a mediului
		A.4 Implementarea acquis-ului comunitar în domeniul protecției mediului
		A.5 Acțiuni de împădurire a terenurilor agricole degradate
M 5.3	Creșterea eficienței energetice	A.1 Asigurarea consumului energetic destinat iluminatului public din surse alternative de energie
		A.2 Înlocuirea stâlpilor și lămpilor cu un grad ridicat de deteriorare
		A.3 Încurajarea utilizării becurilor care dețin un consum de energie redus
		A.4 Programe informative care să prezinte localnicilor posibilitățile utilizării resurselor energetice regenerabile și beneficiile acestora

Domeniu prioritar 6 Dezvoltarea capacității administrative		
COD MĂSURĂ	DENUMIRE MĂSURĂ	ACȚIUNI
M 6.1	Eficientizarea serviciilor oferite de administrația publică locală	A.1 Reabilitarea imobilului primăria și dotarea acestuia cu echipamentele tehnologice necesare desfășurării activității
		A.2 Extinderea spațiilor destinate birourilor din cadrul primăriei
		A.3 Promovarea utilizării noilor tehnologiilor informaționale și de comunicare
		A.4 Dezvoltarea serviciilor de e-guvernare
M 6.2	Dezvoltarea resurselor umane	A.1 Cursuri de specializare și perfecționare a funcționarilor publici, în domenii importante pentru activitate din cadrul administrației publice (management de proiect, achiziții publice, limbi străine, operare pe calculator etc.)
		A.2 Stabilirea unor criterii de eficiență în evaluarea periodică a funcționarilor publici
M 6.3	Creșterea transparenței actului decizional	A.1 Organizarea periodică de consultări publice pentru a identifica principalele nevoi ale cetățenilor
		A.2 Realizarea unei secțiuni pe pagina web a primăriei, destinată sugestiilor și reclamațiilor
		A.3 Amenajarea unui panou pentru informarea cetățenilor privind hotărârile adoptate
		A.4 Campanii de informare a cetățenilor cu privire la modalitățile de intervenție și participare la actul decizional

Surse de finanțare

Capacitatea administrației publice locale nu poate acoperi pe termen scurt toate resursele financiare necesare demarării investițiilor propuse, de aceea se impune existența unei susțineri financiare suplimentare, în vederea dezvoltării socio-economice a comunei Găgești. Aceasta poate fi generată de existența mai multor surse: fie din resurse externe (fonduri nerambursabile guvernamentale, fonduri nerambursabile europene, fonduri rambursabile – de forma creditelor), fie din resurse proprii; însă cea mai bună alternativă ar fi o combinație între cele două, luând în considerare contextul socio-economic prezent.

Este cunoscut faptul că în categoria fondurilor externe intră programele guvernamentale dar și fondurile europene. Pentru comuna Găgești, fondurile europene vor constitui un instrument important, deoarece acesta poate fi utilizat pentru dezvoltarea locală și consolidarea competitivității.

Fonduri de finanțare nerambursabilă

Fondurile structurale și de coeziune reprezintă acele instrumente financiare prin intermediul cărora Uniunea Europeană urmărește a îndeplini cele trei obiective ale Politicii de Coeziune prin implementarea programelor Operaționale, pentru eliminarea

disparităților economice și sociale între regiuni, în vederea realizării coeziunii economice și sociale¹⁸.

Politica de coeziune este finanțată din bugetul UE prin 3 instrumente structurale: Fondul European de Dezvoltare Regională (FEDR), Fondul Social European (FSE) și Fondul de Coeziune (FC), cărora li se adaugă Fondul European pentru Agricultură și Dezvoltare Rurală (FEADR) și Fondul European pentru Pescuit și Afaceri Maritime (FEPAM), ca acțiuni complementare. Acestea urmăresc obiective politice complementare, iar gestionarea lor este distribuită între statele membre și Comisie. Totodată, constituie principala sursă de investiții la nivelul UE care poate ajuta statele membre să restabilească creșterea și să asigure o redresare bogată în locuri de muncă, garantând o dezvoltare durabilă, în conformitate cu obiectivele strategiei Europa 2020¹⁹.

Pentru perioada de programare 2014-2020, România va beneficia de o alocare totală de circa 28 miliarde de euro din fondurile structurale și de coeziune și FEADR. Din acest total, 21 miliarde de euro vor fi

¹⁸ *Ce sunt fondurile structurale?*, accesat pe dmcdi.utcluj.ro

¹⁹ *Cadru Strategic Comun 2014-2020*, accesat pe www.eufinantare.info

alocate programelor operaționale finanțate din fonduri structurale, iar 7,5 miliarde vor reveni Programului Național de Dezvoltare Rurală²⁰.

În ceea ce privește programele finanțate din fonduri structurale, alocările financiare pentru perioada 2014-2020 sunt următoarele:

- Programul Operațional Infrastructura Mare: 9,1 miliarde euro;
- Programul Operațional Regional: 6,5 miliarde euro;
- Programul Operațional Capital Uman: 3,6 miliarde euro;
- Programul Operațional Competitivitate: 1,26 miliarde euro;
- Programul Operațional Capacitate Administrativă: 382 milioane euro;
- Programul Operațional Asistență tehnică: 300 milioane de euro

Fondul European de Dezvoltare Regională (FEDR): considerat cel mai important fond structural în termeni de resurse, acesta contribuie la corecția dezechilibrelor regionale. În perioada 2014-2020, se va concentra pe investiții din cadrul mai multor domenii prioritare cheie:

- Inovare și cercetare;
- Agenda digitală;
- Sprijin pentru întreprinderile mici și mijlocii (IMM-uri);
- Economie cu emisii reduse de carbon.

²⁰ www.fonduri-structurale.ro

Fondul Social European (FSE): reprezintă principalul instrument al Uniunii Europene care finanțează obiectivele strategice ale politicii de ocupare. Concret, acesta susține politicile naționale pentru ocuparea deplină a forței de muncă, asigurarea calității și productivității muncii,

promovarea incluziunii sociale și reducerea disparităților regionale și naționale. Pentru perioada 2014-2020 principalele obiective ale FSE vor avea în vedere: ocuparea forței de muncă, sprijinirea accesului tinerilor pe piața muncii, incluziunea socială (FSE va finanța proiecte ce îi va ajuta pe cei aflați în dificultate și pe cei proveniți din grupuri defavorizate să obțină competențe și locuri de muncă), creșterea calității educației (FSE finanțează activități pentru creșterea calității învățământului și formării; reducerea abandonului școlar fiind o prioritate) și o administrație publică mai puternică (FSE va sprijini eforturile statelor membre de a spori **calitatea administrației și a guvernării publice**)²¹.

Fondul de Coeziune (FC): contribuie la întărirea coeziunii economice și sociale, în vederea promovării dezvoltării durabile. Pentru perioada de programare 2014-2020, FC se va axa pe ameliorarea mediului, dezvoltarea durabilă și TEN-T (rețeaua trans-europeană de transport).

Fondul European Agricol pentru Dezvoltare Rurală (FEADR): constituie acel instrument de finanțare al Uniunii Europene care sprijină țările membre în implementarea Politicii Agricole Comune.

²¹ Viitorul FSE: 2014-2020, accesat pe ec.europa.eu

Principalele priorități ale FEADR vizează transferul de cunoștințe și inovarea, competitivitatea agriculturii, gestionarea resurselor naturale și combaterea schimbărilor climatice, precum și dezvoltarea incluzivă a zonelor rurale. Cele șase priorități ale FEADR vor avea drept obiectiv o creștere inteligentă, durabilă și favorabilă incluziunii în sectorul agricol, alimentar și forestier, precum și în zonele rurale în ansamblu.²²

Fondul European pentru Pescuit și Afaceri Maritime (FEPAM): constituie noul fond propus pentru finanțarea politicilor Uniunii Europene în domeniul pescuitului și afacerilor europene, pentru perioada 2014-2020. Prioritățile FEPAM, în conformitate cu reforma politicii comune în domeniul pescuitului, se vor axa asupra viabilității și competitivității pescuitului și a acvaculturii, sprijinind, în același timp, sustenabilitatea mediului. FEPAM va promova coeziunea socială și crearea de locuri de muncă în comunitățile dependente de pescuit, în special prin diversificarea activităților în alte sectoare maritime, precum și prin acțiuni în domeniul politicii maritime integrate.

De asemenea, noul fond va:

- sprijini pescarii în tranziția către un pescuit durabil;
- ajuta comunitățile din zonele de coastă să își diversifice economiile;
- finanța proiecte care să creeze noi locuri de muncă și îmbunătățesc calitatea vieții în regiunile de coastă ale Europei;

²² *Cadru Strategic Comun 2014-2020*, accesat pe www.euфинantare.info

- facilita accesul la finanțare²³.

Parteneriate de tip public-privat

În contextul unor constrângeri bugetare, parteneriatul public-privat constituie o alternativă viabilă de realizare a investițiilor publice, în condițiile în care statul nu deține destule venituri pentru a finanța investițiile necesare pentru relansarea economiei. Conceptul desemnează orice formă de colaborare între sectorul public și cel privat.

Principalele avantaje ale parteneriatului public-privat se enunță astfel:

- contribuie la accelerarea realizării obiectivelor și proiectelor de infrastructură;
- reducerea pe ansamblu a costurilor proiectelor;
- îmbunătățirea calității serviciilor de utilitate publică;
- ambele sectoare aduc o contribuție proprie în cadrul parteneriatului²⁴.

La nivel național, modul de realizare a unui proiect de parteneriat public privat este reglementat de Legea nr. 178 din octombrie 2010, actualizată la 23 aprilie 2013, care are ca obiectiv proiectarea, finanțarea, construcția, reabilitarea, modernizarea, operarea, întreținerea, dezvoltarea și transferul unui bun sau serviciu public.

²³ *Fondul European pentru Pescuit și Afaceri Maritime (FEPAM)*, accesat pe ec.europa.eu

²⁴ *Aspecte teoretico-practice privind parteneriatul public-privat în Uniunea Europeană*, accesat pe www.ugb.ro

La ora actuală, la nivelul județului Vaslui există posibilitatea dezvoltării acestui tip de parteneriate în domenii variate. Unul dintre domeniile de interes pentru dezvoltarea parteneriatelor locale este reprezentat de cel al serviciilor sociale, ONG-urile manifestându-se tot mai des intenția de colaborare în acest domeniu.

Creditarea

Creditarea bancară constituie o altă alternativă privind finanțarea proiectelor de investiții. Cu toate că această procedură este aparent una simplă, ea implică asumarea unui anumit risc privind posibilitatea de rambursare a sumei accesate, cu atât mai mult în contextul unei situații de incertitudine generată de criza financiară.

Capacitatea financiară a unității administrativ teritoriale

În continuare este necesar a se aduce în prim-plan și capacitatea financiară generală a unității administrativ teritoriale, prin analiza veniturilor totale a căror beneficiar este comuna Găgești. Astfel, bugetul local al comunei pentru anul 2012 cuprinde cheltuieli și venituri în valoare de 2.148.691 lei.

Din totalul veniturilor din bugetul local, un procent de 94% este reprezentat de veniturile obținute din taxe și impozite (2.021.260 lei). Veniturile din subvenții reprezintă un procent de 2,5% din total.

Se constată astfel că în anul anul 2012, la formarea veniturilor bugetului local nu au contribuit și sume primite de la Uniunea Europeană.

De aceea, se poate preciza că pentru finanțarea investițiilor propuse în planul de acțiune este oportună atragerea de fonduri externe, întrucât suma destinată acestora este redusă în raport cu necesitățile de investire. Ba mai mult, susținerea proiectelor din bugetul local nu constituie o soluție foarte recomandată deoarece fondurile provenite din această sursă sunt extrem de limitate, iar disponibilitatea acestora este relativă.

Concordanța cu politicile naționale și europene

În contextul unei noi programări pentru perioada 2014-2020, care a generat reînnoirea tuturor demersurilor strategice de la nivel național sau european, a fost elaborată și Strategia de dezvoltare locală a comunei Găgești.

Aceasta pune accent pe raportarea la toate documentele strategice similare (în curs sau recent finalizate).

Strategia de dezvoltare locală a comunei Găgești se raportează în primă fază la documentele județene similare. Astfel, aceasta intră în corelație cu obiectivele *Strategiei de dezvoltare economico-socială a județului Vaslui*, contribuind la consolidarea acesteia.

Pentru orizontul de timp, 2013-2020, Strategia județului Vaslui își propunea atingerea unui nivel de dezvoltare ridicat prin valorificarea superioară a resurselor pe care le deține, în special prin fructificarea potențialului agricol existent, devenind un spațiu atractiv pentru investitori, oferind în aceeași măsură condiții decente de trai și muncă locuitorilor săi.

De asemenea, principalele obiective vizau:

- dezvoltarea și modernizarea infrastructurii fizice și sociale, în vederea îmbunătățirii accesibilității județului Vaslui și a creșterii calității vieții;
- reducerea disparităților dintre localitățile rurale și cele urbane din județul Vaslui prin dezvoltarea și diversificarea economiei rurale;
- dezvoltarea activităților economice din județul Vaslui, prin valorificarea superioară a resurselor de care dispune, inclusiv a resurselor de energie alternativă;
- îmbunătățirea condițiilor de mediu și protejarea mediului înconjurător;
- dezvoltarea turismului prin valorificarea potențialului turistic local;
- creșterea ocupării și incluziunii sociale;
- creșterea calității serviciilor publice;
- dezvoltarea capacității administrative a administrațiilor publice locale din județ;
- dezvoltarea cooperărilor internaționale și transfrontaliere.

Astfel, se constată că atât obiectivele, cât și principalele direcții stabilite în cadrul Strategiei comunei Găgești urmăresc a continua traseul stabilit prin intermediul obiectivelor de la nivel județean.

La baza elaborării strategiei de dezvoltare locală a comunei Găgești a stat un alt document strategic deosebit de important, și anume *Strategia de dezvoltare regională Nord-Est, 2014-2020*.

Problemele complexe de natură socială, economică și de mediu caracteristice regiunii Nord-Est și cărora aceasta trebuie să le identifice soluțiile oportune, presupune acțiuni comune ale autorităților publice și organizațiilor în acord cu planurile și strategiile proprii.

Obiectivul strategic al regiunii Nord-Est este derularea unui proces de creștere economică durabilă, favorabil creșterii competitivității economice și incluziunii sociale, care să conducă la diminuarea decalajelor existente față de celelalte regiuni ale României.

În ceea ce privește axele prioritare prevăzute de regiunea Nord-Est, acestea sunt în număr de patru:

- îmbunătățirea capitalului uman prin aplicarea de măsuri orientate către creșterea ocupării, accesului la educație, instruire și sănătate, promovarea incluziunii sociale;
- dezvoltarea infrastructurii moderne care să asigure creșterea accesibilității, conectivității și atractivității Regiunii Nord-Est;
- sprijinirea unei economii competitive și a dezvoltării locale;
- optimizarea utilizării și protejarea resurselor și patrimoniului natural.

Dezvoltarea comunei Găgești se încadrează și în obiectivele strategice ale *Strategiei de dezvoltare durabilă a României 2013-2020-2030*. Acestea sunt redate într-o formă concretă și au în vedere trecerea la un nou tip de dezvoltare, cea durabilă, bazată pe îmbunătățirea calității vieții oamenilor și a relațiilor dintre ei în armonie cu mediul natural. Sub acest aspect, strategia comunei Găgești urmărește modernizarea serviciilor publice de educație, sănătate și asistență socială. Mai mult de atât, pune accent pe protecția și valorificarea cadrului natural și a resurselor naturale, pe care acesta le deține.

La nivel european, unul dintre documentele de referință ale Comitetului European este *Strategia Europa 2020*, care are în vedere generarea unor condiții favorabile pentru o dezvoltare economică inteligentă, durabilă și favorabilă incluziunii. În vederea atingerii acestui scop au fost stabilite cinci obiective esențiale, care acoperă domenii precum ocuparea forței de muncă, educația, cercetarea și inovarea, incluziunea și reducerea sărăciei, respectiv eficiența energetică.

Astfel, Strategia de dezvoltare locală a comunei Găgești, pentru perioada 2014-2020, intră în concordanță cu Strategia Europa 2020 prin intermediul direcțiilor strategice și măsurilor stabilite, care au în vedere sporirea atractivității comunei în ceea ce privește potențialii investitori, dezvoltarea factorului uman, protecția mediului și promovarea utilizării eficiente a resurselor naturale.

Portofoliu de proiecte

1. Reabilitarea și modernizarea infrastructurii rutiere din comuna Găgești

Scopul proiectului

Sporirea accesibilității localităților comunei Găgești și a exploatațiilor agricole existente, respectiv creșterea gradului de atractivitate a zonei, prin modernizarea și reabilitarea infrastructurii rutiere.

Obiective

1. Îmbunătățirea accesului tuturor localităților aparținătoare comunei Găgești către principalele artere naționale și județene.
2. Îmbunătățirea aspectului general al comunei.
3. Creșterea atractivității comunei pentru desfășurarea activităților economice.
4. Creșterea siguranței rutiere.

Activități

- reabilitare și modernizare drumuri de interes local (DC 56, DC 56A, drumuri sătești), pe o lungime de 8,5 km;
- amenajare poduri în localitățile Găgești, Tupilați, Popeni;
- lucrări de reparații pod B.A Peicani;
- modernizare și extindere trotuare;
- modernizare drumuri de acces către exploatațiile agricole.

Indicatori de performanță

- gradul de acces către localitățile comunei;

Strategia de dezvoltare locală

- durata timpului de deplasare;
- interesul agenților economici manifestat față de comuna Găgești;
- 3 poduri amenajate;
- 1 pod reparat.

Încadrarea în *Strategia de dezvoltare locală a comunei Găgești*

Domeniul Prioritar 1 *”Îmbunătățirea infrastructurii fizice de bază”*
Măsura 1.1 *”Reabilitarea și modernizarea infrastructurii rutiere”*

Surse de finanțare

- Bugetul local;
- Fonduri guvernamentale;
- Programul Național de Dezvoltare Rurală.

Perioada de implementare

2014-2018

Valoare estimată

2.500.000 euro

2. Înființare rețea de alimentare cu apă și canalizare în comuna Găgești

Scopul proiectului

Asigurarea accesului tuturor locuitorilor comunei la serviciul de alimentare cu apă și canalizare menajeră în vederea creșterii nivelului de viață al acestora și sporirea gradului de atractivitate în rândul populației, dar și investitorilor.

Obiective

1. Facilitarea accesului populației comunei Găgești la serviciul public de alimentare cu apă și canalizare menajeră.
2. Furnizarea utilităților de bază pentru a crea condiții optime desfășurării activităților economice.
3. Creșterea gradului de epurare a apelor uzate.

Activități

- construcția rețelei de alimentare cu apă în toate localitățile comunei Găgești (pe o lungime de 40,24 km);
- construcția rețelei de canalizare menajeră în localitățile comunei Găgești (pe o lungime de 24,52 km);
- racordarea gospodăriilor la rețeaua de alimentare cu apă;
- înființare stație de epurare în comuna Găgești;
- alimentarea cu apă a instituțiilor publice din comuna Găgești.

Indicatori de performanță

- rețea de alimentare cu apă și canalizare menajeră înființată;
- diminuarea factorului de poluare;
- îmbunătățirea calității vieții populației comunei.

Încadrarea în *Strategia de dezvoltare locală a comunei Găgești*

Domeniul Prioritar 1 "Îmbunătățirea infrastructurii fizice de bază"

Măsura 1.2 *"Asigurarea accesului la serviciile de utilități"***Surse de finanțare**

- Bugetul local;
- Fonduri guvernamentale;
- Programul Național de Dezvoltare Rurală.

Perioada de implementare 2014-2018**Valoare estimată** 4.500.000 euro

3. Înființare rețea de distribuție a gazelor naturale

Scopul proiectului

Înființarea unei rețele de alimentare cu gaze naturale în vederea asigurării necesarului de consum casnic (prepararea granei, apa caldă menajeră, încălzirea locuințelor) și a reducerii costurilor aferente combustibililor convenționali.

Obiective

1. Îmbunătățirea condițiilor de viață a populației comunei Găgești prin înființarea unei rețele de distribuție a gazelor naturale.
2. Promovarea în rândul locuitorilor a beneficiilor aduse de racordarea la rețeaua de gaz.

Activități

- proiectare rețea de distribuție a gazelor naturale;
- realizare rețea de distribuție a gazului;
- realizare racordări la rețeaua de gaz;
- campanii de informare în rândul comunității locale.

Indicatori de performanță

- o rețea de distribuție a gazelor naturale înființată;
- gradul de racordare la rețeaua de distribuție a gazelor naturale;
- gradul de acces la rețeaua de distribuție a gazelor naturale.

Încadrarea în *Strategia de dezvoltare locală a comunei Găgești*

Domeniul Prioritar 1 *”Îmbunătățirea infrastructurii fizice de bază”*
Măsura 1.2 *”Modernizarea și extinderea infrastructurii de utilități”*

Strategia de dezvoltare locală

Surse de finanțare

- Bugetul local;
- Fonduri guvernamentale;
- Programul Național de Dezvoltare Rurală.

Perioada de implementare 2017-2020

Valoare estimată 2.000.000 euro

4. Dezvoltarea și modernizarea școlii din satul Tupilați

Scopul proiectului

Dezvoltarea infrastructurii de învățământ din satul Tupilați și asigurarea condițiilor propice desfășurării actului educațional, în vederea îmbunătățirii calității acestuia.

Obiective

1. Reabilitarea și modernizarea infrastructurii școlare în vederea asigurării unor condiții calitative de învățământ.
2. Îmbunătățirea calității actului educațional și reducerea ratei abandonului școlar.

Activități

- reabilitarea și modernizarea imobilului în cadrul căruia au loc activitățile educaționale;
- lucrări de întreținere a școlii;
- dotarea unității de învățământ cu echipamente didactice și echipamente destinate pregătirii profesionale;
- dotarea cu echipamente IT și asigurarea conexiunii la internet a acestora;
- modernizarea infrastructurii de acces către unitatea de învățământ.

Indicatori de performanță

- gradul de modernizare a unităților școlare;
- gradul de dotare și echipare a unităților de învățământ;
- numărul de PC-uri achiziționate și conectate la internet.

Încadrarea în *Strategia de dezvoltare locală a comunei Găgești*

Domeniul Prioritar IV "Îmbunătățirea ofertei educaționale și culturale"
Măsura III.1 "Reabilitarea și modernizarea infrastructurii școlare"

Surse de finanțare

- Bugetul local;
- Fonduri guvernamentale;
- Fonduri europene nerambursabile.

Perioada de implementare 2015-2017**Valoare estimată** 600.000 euro

5. Dezvoltarea și modernizarea școlii din satul Giurcani

Dezvoltarea infrastructurii de învățământ din cadrul satul Giurcani și asigurarea condițiilor propice desfășurării actului educațional, în vederea îmbunătățirii calității acestuia.

Obiective

1. Reabilitarea și modernizarea infrastructurii școlare în vederea asigurării unor condiții calitative de învățământ;
2. Îmbunătățirea calității actului educațional și reducerea ratei abandonului școlar.

Activități

- lucrări de reabilitare a acoperișului imobilului;
- lucrări de împrejmuire a terenului de sport;
- dotarea unității de învățământ cu echipamente didactice și echipamente destinate pregătirii profesionale;
- dotarea cu echipamente IT și asigurarea conexiunii la internet a acestora.

Indicatori de performanță

- gradul de modernizare a unităților școlare;
- gradul de dotare și echipare a unităților de învățământ;
- numărul de PC-uri achiziționate și conectate la internet.

Încadrarea în *Strategia de dezvoltare locală a comunei Găgești*

Domeniul Prioritar IV *„Îmbunătățirea ofertei educaționale și culturale”*

Măsura III.1 *„Reabilitarea și modernizarea infrastructurii școlare”*

Surse de finanțare

- Bugetul local;
- Fonduri guvernamentale;
- Fonduri europene nerambursabile.

Perioada de implementare

2016-2018

Valoare estimată

400.000 euro

6. Înființare centru medico-social

Scopul proiectului

Facilitarea accesului locuitorilor comunei Găgești la servicii medicale de calitate, prin asigurarea unei infrastructuri de sănătate în conformitate cu standardele europene.

Obiective

1. Dezvoltarea și echiparea centrului medico-social în vederea adecvării infrastructurii fizice la standarde de calitate.
2. Creșterea calității serviciilor medicale furnizate la nivelul comunei Găgești.
3. Atragerea personalului medical specializat în comuna Găgești prin asigurarea de facilități.

Activități

- amenajare teren pe suprafața căruia se va realiza construcția;
- construcție clădire;
- compartimentare clădire;
- dotarea cu mobilier și echipamente de specialitate corespunzătoare activităților desfășurate în cadrul centrului;
- racordarea la serviciile de utilități publice de bază;
- angajarea de personal medical;
- oferirea de locuințe pentru cadrele medicale care activează în cadrul centrului.

Indicatori de performanță

- 1 imobil destinat activității centrului construit;
- 1 farmacie, 1 cabinet stomatologic și 1 cabinet de medicină de familie înființate;
- numărul echipamentelor de specialitate achiziționate;
- 6 locuri de muncă înființate;

Încadrarea în *Strategia de dezvoltare locală a comunei Găgești*

Domeniul Prioritar III *"Dezvoltarea serviciilor sociale și de sănătate"*
Măsura III.2 *"Modernizarea infrastructurii medicale"*.

Surse de finanțare

- Bugetul local;
- Fonduri guvernamentale;
- Fonduri europene nerambursabile.

Perioada de implementare 2015-2017

Valoare estimată 250.000 euro

7. Înființare centru de tip "after school"

Scopul proiectului

Adoptarea unei oferte educaționale moderne și competitive, de tip "after school", în vederea creșterii nivelului de educație și dezvoltare a populației tinere din comuna Găgești.

Obiective

1. Antrenarea copiilor în activități educative, altele decât cele prevăzute în programa școlară.
2. Sporirea nivelului de educație în cadrul comunei Găgești, prin suscitarea interesului copiilor față de actul educațional.

Activități

- construirea unui centru destinat activităților tip "after school";
- dotarea centrului cu mobilier și echipamente specifice;
- promovarea serviciilor oferite de centru;
- crearea de noi locuri de muncă;

Indicatori de performanță

- 1 centru zi înființat;
- gradul de dotare a centrului;
- minim 5 locuri de muncă nou create.

Încadrarea în *Strategia de dezvoltare locală a comunei Găgești*

Domeniul Prioritar III *"Dezvoltarea serviciilor sociale, de educație și sănătate"*
Măsura III.3 *"Asigurarea unor servicii sociale de calitate"*

Strategia de dezvoltare locală

Surse de finanțare

- Bugetul local;
- Fonduri guvernamentale;
- Fonduri europene nerambursabile.

Perioada de implementare 2017-2018**Valoare estimată** 150.000 euro

8. Reabilitarea și extinderea căminelor culturale din cadrul comunei Găgești

Scopul proiectului

Creșterea atractivității ofertei culturale de la nivelul comunei Găgești, prin reabilitarea și modernizarea infrastructurii specifice.

Obiective

1. Îmbunătățirea condițiilor de desfășurare a activităților culturale.
2. Diversificarea activităților culturale susținute de căminele culturale din cadrul comunei.
3. Creșterea interesului manifestat de locuitorii comunei față de oferta culturală.

Activități

- reabilitare cămin cultural Găgești;
- construire cămin cultural Tupilați;
- dotarea căminelor cu echipamente specifice.

Indicatori de performanță

- 1 cămin cultural modernizat;
- 1 cămin cultural nou înființat;
- gradul de dotare a căminelor;
- numărul evenimentelor susținute de căminele culturale.

Încadrarea în *Strategia de dezvoltare locală a comunei Găgești*

Domeniul Prioritar IV *”Îmbunătățirea ofertei educaționale și culturale”*
Măsura IV.3 *”Restaurarea și valorificarea durabilă a patrimoniului cultural”*

Surse de finanțare

- Bugetul local;
- Fonduri guvernamentale;
- Fonduri europene nerambursabile.

Perioada de implementare 2017-2019**Valoare estimată** 800.000 euro

9. Reabilitarea și modernizarea drumurilor de exploatație agricolă

Scopul proiectului

Valorificarea potențialului agricol existent prin facilitarea accesului către exploatațiile agricole.

Obiective

1. Îmbunătățirea accesului către exploatațiile agricole.
2. Sporirea siguranței rutiere pe drumurile comunale ca urmare a asigurării unei rute alternative pentru preluarea utilajelor de pe drumurile naționale, județene sau europene.
3. Sporirea interesului fermierilor în practicarea agriculturii.

Activități

- identificarea drumurilor de exploatație agricolă de interes, care necesită cu prioritate reabilitare;
- realizarea documentațiilor tehnice și obținerea autorizației de construire și avizelor pentru demararea investiției;
- modernizarea drumurilor care facilitează accesul către exploatațiile agricole (pe o lungime de 18 km).

Indicatori de performanță

- gradul de modernizare a drumurilor de exploatație agricolă;
- numărul exploatațiilor agricole deservite;
- numărul și tipurile de drumuri de pe care va fi preluat traficul greu ca urmare a creării de rute alternative.

Încadrarea în *Strategia de dezvoltare locală a comunei Găgești*

Domeniul Prioritar 1 *”Îmbunătățirea infrastructurii fizice de bază”*

Măsura 1.1 *”Reabilitarea și modernizarea infrastructurii rutiere”*

Surse de finanțare

- Bugetul local;
- Fonduri guvernamentale;
- Fonduri europene nerambursabile.

Perioada de implementare 2016-2018**Valoare estimată** 2.700.000 euro

10. Înființare târg săptămânal

Scopul proiectului

Amenajarea unui târg săptămânal în vederea facilitării activităților de comercializare a produselor locale.

Obiective

1. Promovarea și comercializarea produselor locale.
2. Sporirea gradului de notorietate a comunei în zonă.
3. Creșterea veniturilor financiare ale locuitorilor comunei, implicit ale bugetului local.

Activități

- amenajare locație în cadrul căruia va funcționa târgul;
- dotare cu 20 de boxe destinate comercializării produselor agroalimentare în condiții optime.
- amenajare de alei;
- împrumut locație.

Indicatori de performanță

- 1 târg înființat;
- gradul de dotare al acestuia;
- numărul de vizitatori ai târgului.

Încadrarea în *Strategia de dezvoltare locală a comunei Găgești*

Domeniul Prioritar II *”Creșterea și dezvoltarea economică a comunei”*

Măsura II.2 *”Atragerea de investitori”*

Măsura II.3 *”Dezvoltarea sectorului agricol și zootehnic”*

Strategia de dezvoltare locală

Măsura II.4 *"Dezvoltarea turismului local"*

Surse de finanțare

- Bugetul local;
- Fonduri guvernamentale;
- Fonduri europene nerambursabile.

Perioada de implementare 2017-2018

Valoare estimată 50.000 euro

11. Amenajare și dotare parc de joacă pentru copii în satul Găgești

Scopul proiectului

Asigurarea condițiilor optime de petrecere a timpului liber pentru copii, prin amenajarea unui parc de joacă în satul Găgești.

Obiective

1. Diversificarea posibilităților de petrecere a timpului liber în rândul copiilor.
2. Îmbunătățirea stării de sănătate a copiilor prin încurajarea practicării activităților în aer liber, combătând astfel sedentarismul.

Activități

- amenajare terenului destinat parcului de joacă;
- amenajarea terenurilor cu alei și spații verzi;
- dotarea parcurilor cu echipamente specifice (balansoare, leagăne, banci, măsuțe etc);
- asigurarea serviciilor de pază.

Indicatori de performanță

- 1 parcuri de joacă amenajat;
- gradul de satisfacție a copiilor;
- 1 loc de muncă nou creat.

Încadrarea în *Strategia de dezvoltare locală a comunei Găgești*

Domeniul Prioritar I *”Îmbunătățirea infrastructurii fizice de bază”*

Măsura I.3 *”Diversificarea infrastructurii recreative și de petrecere a timpului liber”*

Surse de finanțare

- Bugetul local;
- Fonduri guvernamentale;
- Fonduri europene nerambursabile.

Perioada de implementare 2015-2016**Valoare estimată** 50.000 euro

12. Amenajare și dotare parc de joacă pentru copii în satul Giurcani

Scopul proiectului

Asigurarea condițiilor optime de petrecere a timpului liber pentru copii, prin amenajarea unui parc de joacă în satul Giurcani.

Obiective

1. Diversificarea posibilităților de petrecere a timpului liber în rândul copiilor.
2. Îmbunătățirea stării de sănătate a copiilor prin încurajarea practicării activităților în aer liber, combătând astfel sedentarismul.

Activități

- amenajare terenului destinat parcului de joacă;
- amenajarea terenurilor cu alei și spații verzi;
- dotarea parcurilor cu echipamente specifice (balansoare, leagăne, banci, măsuțe etc);
- asigurarea serviciilor de pază.

Indicatori de performanță

- 1 parcuri de joacă amenajat;
- gradul de satisfacție a copiilor;
- 1 loc de muncă nou creat.

Încadrarea în *Strategia de dezvoltare locală a comunei Găgești*

Domeniul Prioritar I *”Îmbunătățirea infrastructurii fizice de bază”*

Măsura I.3 *”Diversificarea infrastructurii recreative și de petrecere a timpului liber”*

Surse de finanțare

- Bugetul local;
- Fonduri guvernamentale;
- Fonduri europene nerambursabile.

Perioada de implementare 2017-2018**Valoare estimată** 30.000 euro

13. Amenajare și dotare parc de joacă pentru copii în satul Peicani

Scopul proiectului

Asigurarea condițiilor optime de petrecere a timpului liber pentru copii, prin amenajarea unui parc de joacă în satul Peicani.

Obiective

1. Diversificarea posibilităților de petrecere a timpului liber în rândul copiilor.
2. Îmbunătățirea stării de sănătate a copiilor prin încurajarea practicării activităților în aer liber, combătând astfel sedentarismul.

Activități

- amenajare terenului destinat parcului de joacă;
- amenajarea terenurilor cu alei și spații verzi;
- dotarea parcurilor cu echipamente specifice (balansoare, leagăne, banci, măsuțe etc);
- asigurarea serviciilor de pază.

Indicatori de performanță

- 1 parcuri de joacă amenajat;
- gradul de satisfacție a copiilor;
- 1 loc de muncă nou creat.

Încadrarea în *Strategia de dezvoltare locală a comunei Găgești*

Domeniul Prioritar I *”Îmbunătățirea infrastructurii fizice de bază”*

Măsura I.3 *”Diversificarea infrastructurii recreative și de petrecere a timpului liber”*

Strategia de dezvoltare locală

Surse de finanțare

- Bugetul local;
- Fonduri guvernamentale;
- Fonduri europene nerambursabile.

Perioada de implementare 2017-2018

Valoare estimată 25.000 euro

14. Amenajare și dotare parc de joacă pentru copii în satul Tupilați

Scopul proiectului

Asigurarea condițiilor optime de petrecere a timpului liber pentru copii, prin amenajarea unui parc de joacă în satul Tupilați.

Obiective

1. Diversificarea posibilităților de petrecere a timpului liber în rândul copiilor.
2. Îmbunătățirea stării de sănătate a copiilor prin încurajarea practicării activităților în aer liber, combătând astfel sedentarismul.

Activități

- amenajare terenului destinat parcului de joacă;
- amenajarea terenurilor cu alei și spații verzi;
- dotarea parcurilor cu echipamente specifice (balansoare, leagăne, banci, măsuțe etc);
- asigurarea serviciilor de pază.

Indicatori de performanță

- 1 parcuri de joacă amenajat;
- gradul de satisfacție a copiilor;
- 1 loc de muncă nou creat.

Încadrarea în *Strategia de dezvoltare locală a comunei Găgești*

Domeniul Prioritar I *”Îmbunătățirea infrastructurii fizice de bază”*

Măsura I.3 *”Diversificarea infrastructurii recreative și de petrecere a timpului liber”*

Surse de finanțare

- Bugetul local;
- Fonduri guvernamentale;
- Fonduri europene nerambursabile.

Perioada de implementare 2019-2020**Valoare estimată** 30.000 euro

15. Înființare parc de interes public în comuna Găgești

Scopul proiectului

Dezvoltarea infrastructurii de petrecere a timpului liber în vederea îmbunătățirii calității vieții întregii comunități locale.

Obiective

1. Diversificarea posibilităților de petrecere a timpului liber pentru locuitorii comunei Găgești;
2. Creșterea calității cadrului natural prin crearea de noi spații verzi.

Activități

- amenajare teren destinat înființării parcului;
- amenajare alei și căi de acces;
- dotarea parcului cu mobilier specific (bănci, coșuri de gunoi, măsuțe, toalete);
- amenajarea de piste de role sau ciclism;
- construire foisor;
- dotare cu instalații de iluminat;
- amenajare spațiu de joacă pentru copii;
- amenajare spațiu destinat desfășurării evenimentelor în aer liber;
- împrejmuire parc.

Indicatori de performanță

- 1 parc amenajat;
- 25 de bănci amplasate;
- 10 coșuri de gunoi;
- 1 pistă de ciclism sau role;

Strategia de dezvoltare locală

- 1 spațiu de joacă pentru copii;
- 2 foișoare.

Încadrarea în *Strategia de dezvoltare locală a comunei Găgești*

Domeniul Prioritar I *"Îmbunătățirea infrastructurii fizice de bază"*

Măsura I.3 *"Diversificarea infrastructurii recreative și de petrecere a timpului liber"*

Surse de finanțare

- Bugetul local;
- Fonduri guvernamentale;
- Fonduri europene nerambursabile.

Perioada de implementare 2018-2020

Valoare estimată 250.000 euro

16. Amenajare bază sportivă cu teren omologabil în comuna Găgești

Scopul proiectului

Încurajarea desfășurării activităților sportive prin asigurarea infrastructurii aferente și diversificarea posibilităților de petrecere a timpului liber a locuitorilor comunei Găgești.

Obiective

1. Îmbunătățirea condițiilor de desfășurare a activităților sportive.
2. Sporirea numărului de competiții sportive desfășurate la nivelul comunei Găgești;

Activități

- amenajare teren de fotbal prevăzut cu gazon;
- amenajare pista de atletism;
- amenajare tribune pentru spectatori;
- achiziționare echipamente de întreținere a gazonului;
- construire clădire pentru birouri, vestiare, dușuri și toalete;
- dotarea clădirii cu mobilier și echipamente specifice;
- racordare la rețeaua publică de utilități;
- realizare instalație de nocturnă;
- împrumuire bază sportivă.

Indicatori de performanță

- 1 teren de fotbal;
- 1 pista de atletism;
- 2.000 de scaune pentru spectatori;
- 1 imobil destinat birourilor, vestiarelor și grupuri sanitare;

Strategia de dezvoltare locală

- 1 instalație de nocturnă;
- 1 gard de împrejmuire.

Încadrarea în *Strategia de dezvoltare locală a comunei Găgești*

Domeniul Prioritar I *”Îmbunătățirea infrastructurii fizice de bază”*

Măsura I.3 *”Diversificarea infrastructurii recreative și de petrecere a timpului liber”*

Surse de finanțare

- Bugetul local;
- Fonduri guvernamentale;
- Fonduri europene nerambursabile.

Perioada de implementare 2017-2020

Valoare estimată 1.500.000 euro

17. Modernizarea capacității de producere a energiei electrice pentru iluminatul public

Scopul proiectului

Reducerea consumului de energie electrică destinat iluminatului public prin utilizarea unor sisteme fotovoltaice, în vederea protejării mediului înconjurător.

Obiective

1. Valorificarea resurselor regenerabile de energie (energie solară) pentru producerea energiei electrice.
2. Protecția mediului înconjurător prin utilizarea unor tehnologii nepoluante de producere a energiei electrice.

Activități

- evaluarea potențialului solar al zonei;
- montarea a 1.000 de panouri fotovoltaice pe stâlpii de iluminat public;
- monitorizarea evoluției consumului public și a beneficiilor aduse de proiect.

Indicatori de performanță

- 1.000 de panouri fotovoltaice montate;
- costuri reduse privind iluminatul public.

Încadrarea în *Strategia de dezvoltare locală a comunei Găgești*

Domeniul Prioritar V *„Îmbunătățirea calității principalilor factori de mediu”*

Măsura V.2 *„Îmbunătățirea stării generale a mediului înconjurător”*

Surse de finanțare

- Bugetul local;

Strategia de dezvoltare locală

- Fonduri guvernamentale;
- Fonduri europene nerambursabile.

Perioada de implementare 2015-2020

Valoare estimată 700.000 euro

18. Reabilitarea sediu primărie

Scopul proiectului

Eficientizarea serviciilor furnizate de primăria comunei Găgești, prin asigurarea unei infrastructuri specifice corespunzătoare.

Obiective

1. Asigurarea de condiții moderne pentru funcționarii publici sau pentru cetățenii care apelează la serviciile oferite de autoritatea publică locală.

Activități

- reabilitarea imobilului;
- dotarea cu mobilier și echipamente IT necesare desfășurării activității;

Indicatori de performanță

- gradul de modernizare a imobilului primăriei;
- gradul de dotarea a acestuia;
- gradul de satisfacție a cetățenilor cu privire la serviciile oferite de primăria Găgești.

Încadrarea în *Strategia de dezvoltare locală a comunei Găgești*

Domeniul Prioritar VI *"Dezvoltarea capacității administrative"*

Măsura VI.1 *"Eficientizarea serviciilor oferite de administrația publică locală"*

Surse de finanțare

- Bugetul local;
- Fonduri guvernamentale;

Strategia de dezvoltare locală

- Fonduri europene nerambursabile.

Perioada de implementare 2015-2017

Valoare estimată 100.000 euro



STRATEGIE DE DEZVOLTARE LOCALĂ

COMUNA GĂGEȘTI

2014-2020

05 Implementare și monitorizare

Implementare și monitorizare

În vederea transpunerii *Strategiei de dezvoltare locală a comunei Găgești* intervin anumite măsuri și instrumente concrete de implementare, care au rolul de a structura eforturile de organizare, de a încuraja și mobiliza parteneriatul și resursele necesare, dar și de a asigura succesul strategiei.

În ceea ce privește coordonarea implementării strategiei, aceasta va fi asigurată de Consiliul Local și Primăria comunei Găgești. Însă, asemeni etapei de elaborare și în cadrul procesului de implementare este necesară depunerea unui efort colaborativ din partea mai multor actori locali (administrația publică locală, comunitatea locală, firme private, reprezentanți ai societății civile). Implementarea cu succes a proiectelor de dezvoltare presupune parteneriatul între actorii menționați anterior.

Implementarea Strategiei de dezvoltare a comunei Găgești constituie un proces complex, care implică și afectează întreaga comunitate. De aceea, este necesară încă din faza incipientă a implementării pregătirea climatului din cadrul comunității în vederea adaptării societății civile la schimbare și creșterii receptivității acesteia față de elementele de noutate propuse în cadrul strategiei.

Procesul de implementare a strategiei este condiționat de acordul Consiliului Local al comunei Găgești. Ulterior acestei etape se are în vedere prioritizarea proiectelor (selectarea celor de interes major), identificarea surselor de finanțare și pregătirea activităților.

Asigurarea resurselor informaționale, umane, financiare și materiale necesare punerii în aplicare a Strategiei constituie un aspect foarte important în cadrul procesului de implementare. Capacitatea financiară a autorității publice locale este redusă, motiv pentru care accesarea de finanțări nerambursabile este esențială pentru asigurarea resurselor materiale necesare implementării strategiei.

Pe tot parcursul procesului de implementare, cât și la finalul acestuia, se va realiza activitatea de monitorizare a implementării strategiei, care are drept scop realizarea obiectivelor în contextul acțiunilor propuse, a resurselor umane, materiale și financiare alocate, respectării planificării în timp, performanțele echipei de implementare etc.

De asemenea, aceasta are în vedere generarea anumitor acțiuni de ajustare, a unor soluții de remediere și readucere a strategiei pe traseul de implementare prevăzut, în cazul apariției de devieri de la

Strategia de dezvoltare locală

sensul de implementare stabilit, de situații de criză sau de reacții negative din partea comunității.

Pentru monitorizarea implementării strategiei va fi responsabil un departament din cadrul primăriei comunei Găgești, desemnat de primar. Principalele responsabilități ale acestuia, vor fi următoarele:

- evaluarea periodică a progreselor înregistrate pentru realizarea obiectivelor specifice ale strategiei;
- analiza rezultatelor implementării fiecărei măsuri și monitorizarea calității implementării strategiei;
- monitorizarea modului de implementare, respectiv realizarea indicatorilor de progres și impact a obiectivelor, direcțiilor și acțiunilor de dezvoltare;
- asigurarea resurselor tehnice și administrative necesare bunei implementări a strategiei;

Pentru aprecierea performanțelor atinse în urma implementării strategiei, se recomandă a se stabili un set de indicatori de evaluare, care să evidențieze îndeplinirea principalelor obiective stabilite. Aceștia se pot enunța astfel:

- densitatea IMM-urilor;
- cifra de afaceri totală a unităților locale active;
- ritmul de creștere / descreștere a numărului de salariați de la nivel local;
- gradul de productivitate a terenurilor agricole;
- numărul fermelor sau unităților de procesare a produselor agricole;
- numărul de parteneriate de tip public-privat;

- nivelul investițiilor străine;
- locurile de muncă disponibile;
- rata șomajului;
- gradul de sărăcie;
- lungimea drumurilor de interes local reabilitate/modernizate;
- lungimea trotuarelor realizate;
- gradul de acces la rețeaua de alimentare cu apă și canalizare menajeră;
- gradul de acces la rețeaua de distribuție a gazului metan;
- gradul de reabilitare/echipare a unităților de învățământ;
- numărul echipamentelor IT din cadrul unităților școlare;
- rata de abandon școlar;
- densitatea unităților medicale;
- gradul de modernizare/echipare a unităților medicale;
- numărul beneficiarilor de ajutor social;
- gradul de satisfacție cu privire la serviciile publice oferite;
- gradul de implicare a cetățenilor în actul decizional;
- nivelul de extindere a parcurilor;
- gradul de colectare selectivă a deșeurilor;
- consumul de energie destinat iluminatului public;
- calitatea principalilor factori de mediu (apă, aer, sol).

STRATEGIE DE DEZVOLTARE LOCALĂ

COMUNA GĂGEȘTI

2014-2020



05 Impactul strategiei de dezvoltare

Impactul strategiei de dezvoltare locală

Cunoscut este faptul că Strategia de dezvoltare locală a comunei Găgești va fi generatoarea unui impact semnificativ asupra întregii comunități locale. Ceea ce stă la baza acestei afirmații sunt tocmai obiectivele stabilite în etapa precedentă, care evidențiază faptul că până în anul 2020, comuna Găgești va deveni una prosperă, bazată pe o economie în continuă ascensiune, capabilă a oferi întregii comunități noi locuri de muncă și un climat favorabil locuirii.

Mediul economic constituie un prim domeniu prioritar care va beneficia de efectele pozitive generate de implementarea strategiei, evidențiindu-se o influență pozitivă asupra înființării de noi întreprinderi. De asemenea, se va resimți o revigorare și o dezvoltare a întregii vieți economice, în toate domeniile ei (agricultură, zootehnie, comerț, turism). Astfel, demararea de noi afaceri sau dezvoltarea celor existente va avea ca efecte imediate crearea de noi locuri de muncă, creșterea veniturilor pentru localnici, dar și pentru bugetul local.

În ceea ce privește sectorul agricol, acesta se va remarca prin obținerea unor performanțe ridicate, în concordanță cu potențialul său natural. Sporirea productivității va fi atinsă prin utilizarea corespunzătoare a terenurilor agricole, a resurselor umane, prin

utilizarea tehnicilor și tehnologiilor moderne, și prin asigurarea unei infrastructuri propice.

De asemenea, implementarea strategiei va avea contribuție însemnată asupra dezvoltării infrastructurii rutiere, a celei de utilități și a celei informaționale.

În ceea ce privește impactul social, implementarea strategiei va genera efecte pozitive și asupra sporirii semnificative a calității serviciilor medicale, de asistență socială sau de învățământ, ca urmare a modernizării infrastructurii și formării continue a personalului, aspect ce va conduce la îmbunătățirea calității vieții întregii comunități locale.

Ba mai mult, se vor remarca schimbări în ceea ce privește comportamentul și atitudinea civică a locuitorilor comunei Găgești, ca urmare a demarării campaniilor de informare și conștientizare a populației privind problematica socială sau de mediu.